



Ministerul Dezvoltării Regionale și Construcțiilor
Agenția de Dezvoltare Regională Nord



Regiunea de Dezvoltare Nord – avantaje competitive și perspective de dezvoltare



Ion BODRUG
Director ADR Nord

RDN - Acoperire geografică

❑ Suprafață: 10,014 km²
(circa 30% din teritoriul RM)

❑ Structura RDN
11 raioane și 1 municipiu

❑ Populație: 994 844 persoane
(28% din populația țării)



Avantaje competitive

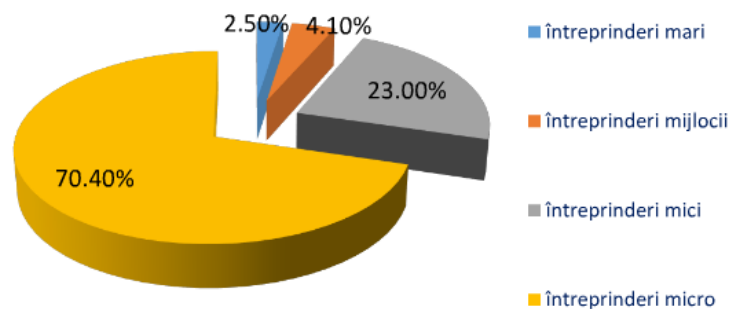
Există un număr de avantaje competitive care pot stimula atragerea investițiilor în dezvoltarea continuă a regiunii:

- ☐ *Amplasată strategic ca nod regional de legătură între România la vest și Ucraina la nord și est;*
- ☐ *Unul din cele mai mari noduri de trafic comercial din RM, conectat la principalele canale de comunicație internațională și națională;*
- ☐ *Potențial mare de resurse naturale (soluri fertile cu bonitatea cea mai înaltă);*
- ☐ *Materii prime pentru industria prelucrătoare;*
- ☐ *Important centru industrial;*
- ☐ *Forță de muncă calificată și activă;*
- ☐ *Infrastructura instituțiilor financiare în dezvoltare dinamică;*
- ☐ *Existența instituțiilor superioare de învățământ, medii de specialitate, profesional-tehnice.*

Context economic

❑ Infrastructura de afaceri: funcțională

- 6.368 de întreprinderi, din care IMM – 97,5%
- IMM angajează peste 57% de salariați
- IMM contribuie cu 39% la venitul din vânzări din economia regiunii



❑ 3 Zone Economice Libere

- Zona Economică Liberă „Bălți”
- Zona Economică Liberă „Otaci-Business”
- Aeroportul Internațional Liber „Mărculești”



❑ 5 Parcuri industriale

- Parcul Industrial SA „Răut”
- Parcul Industrial „Bălți”
- Parcul Industrial „Edineț”
- Parcul Industrial „Fălești”
- Parcul Industrial "Bioenergagro" (Drochia)



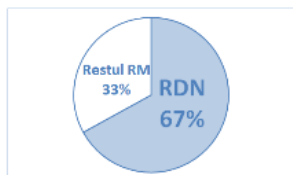
❑ 3 Incubatoare de afaceri

- Incubatorul de afaceri din Soroca
- Incubatorul de afaceri din Sîngerei
- Incubatorul de afaceri din satul Larga

Potențialul industrial al Regiunii de Dezvoltare Nord

Principalii producători :

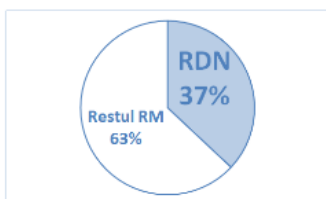
- Municipiul Bălți - 53,334 tone
- Soroca - 11,149 tone
- Rîșcani - 10,281 tone
- Florești - 9,962 tone



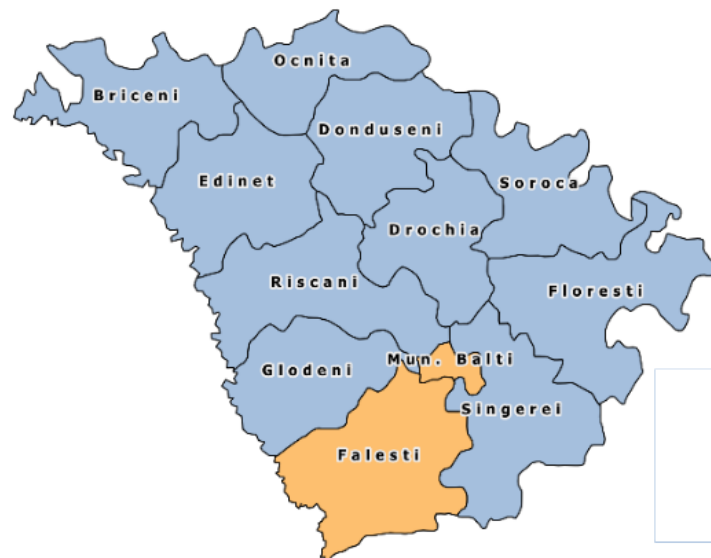
Produse lactate - 67% din producția națională

Principalii producători :

- Soroca - 3575,3 tone
- Briceni - 1930,2 tone

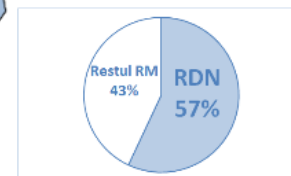


Conserve de legume și fructe - 37% din producția națională

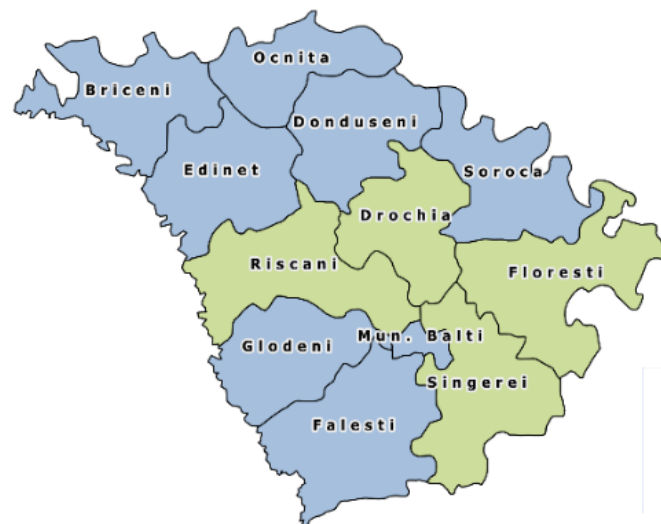


Principalii producători :

- Municipiul Bălți - 1,605.2 tone
- Fălești - 698.6 tone

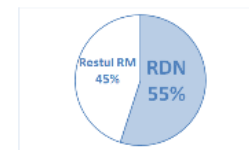


Crupe - 57% din producția națională

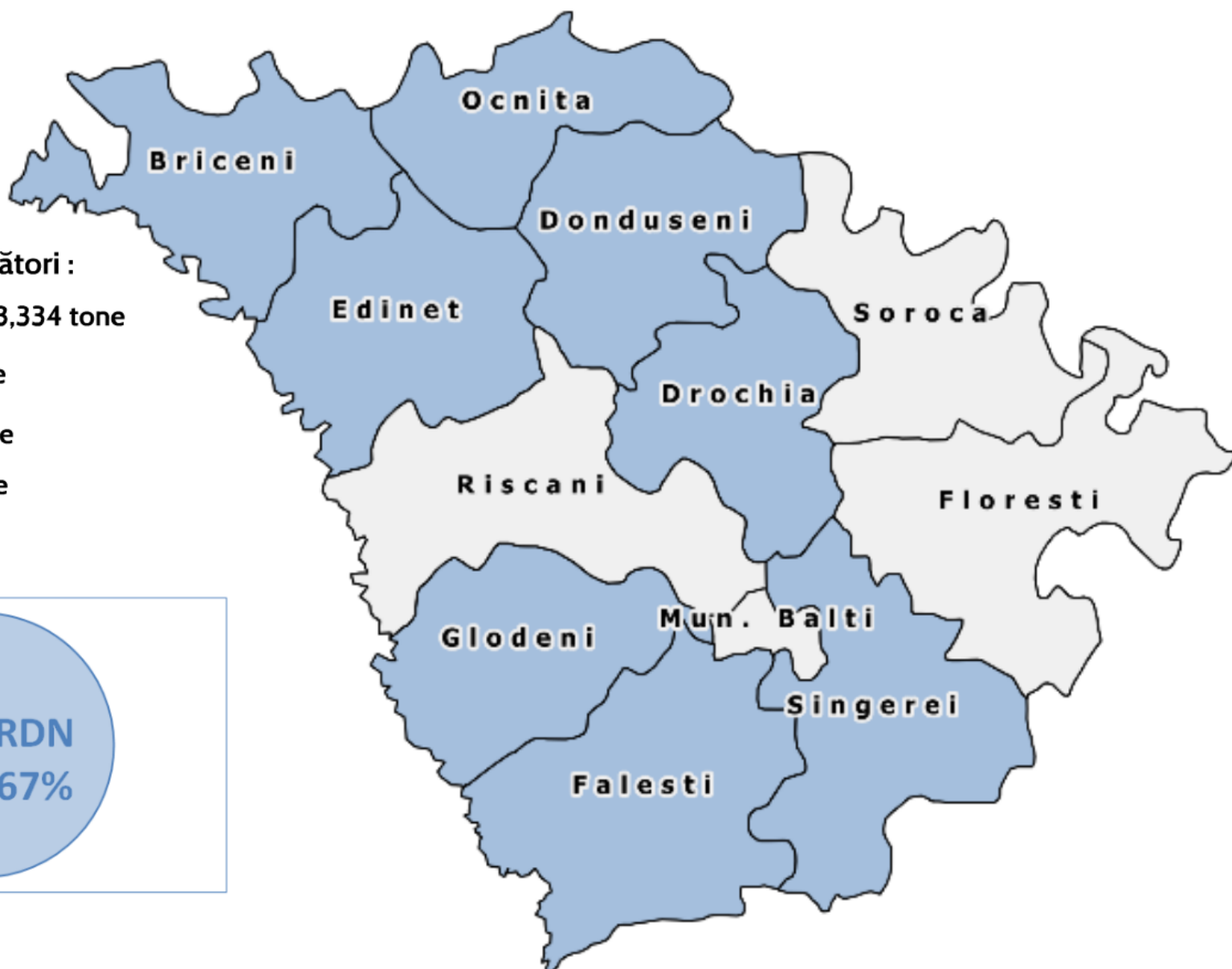


Principalii producători :

- Florești - 22,785 tone
- Rîșcani - 8,413.8 tone
- Sîngerei - 2,974.7 tone
- Drochia - 2,711.7 tone



Nutrețuri - 55% din producția națională



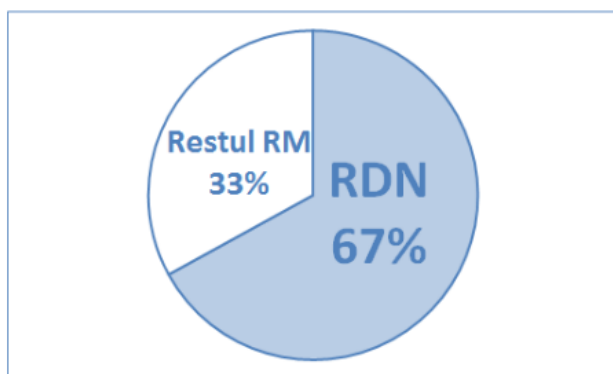
Principalii producători :

Municipiul Bălți - 53,334 tone

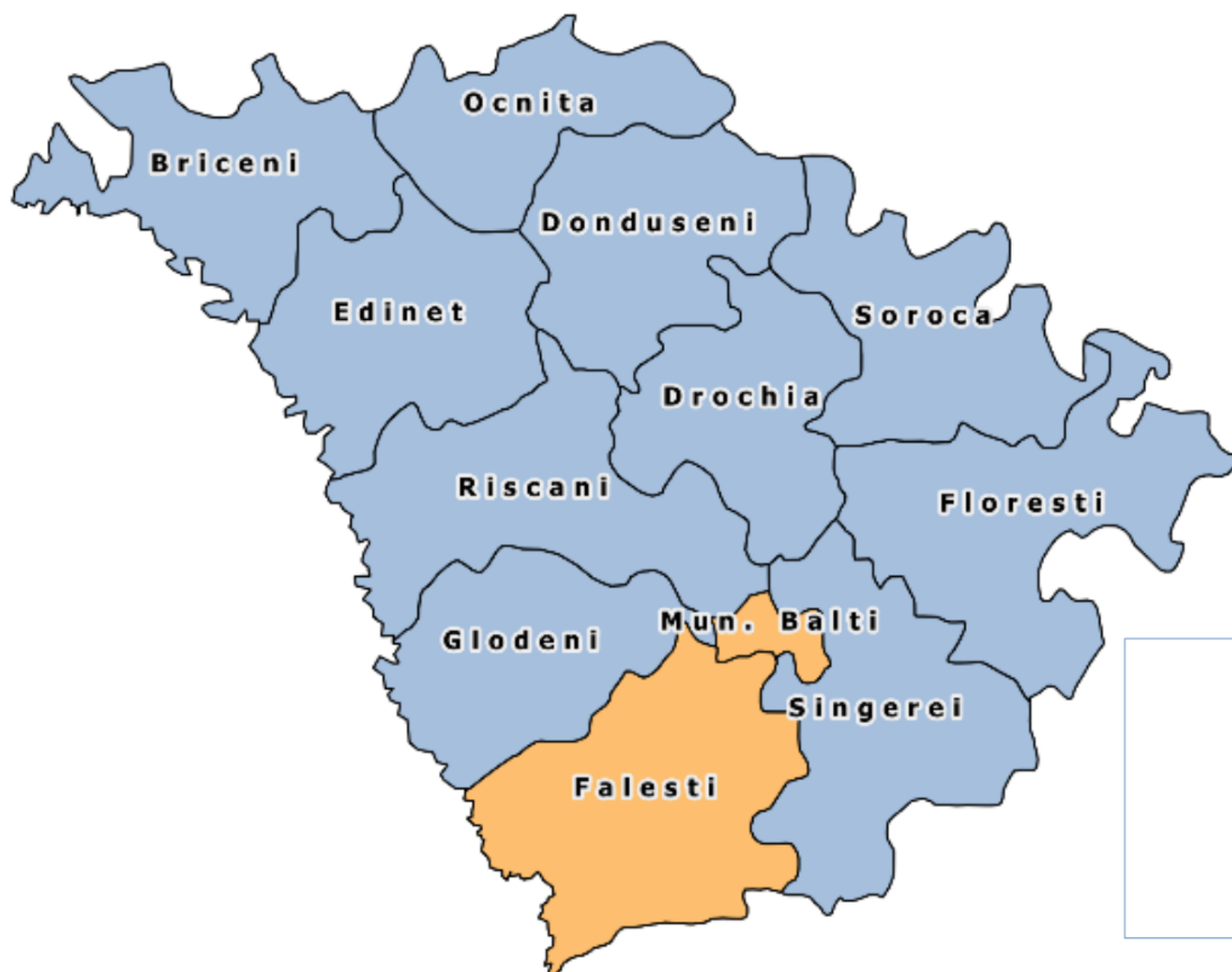
Soroca - 11,149 tone

Rîșcani - 10,281 tone

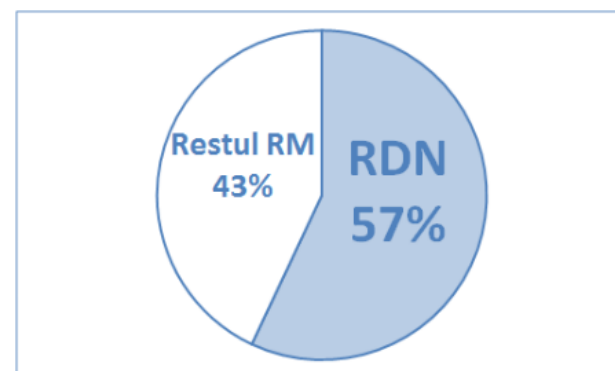
Floresți - 9,962 tone



Produse lactate - 67% din producția națională

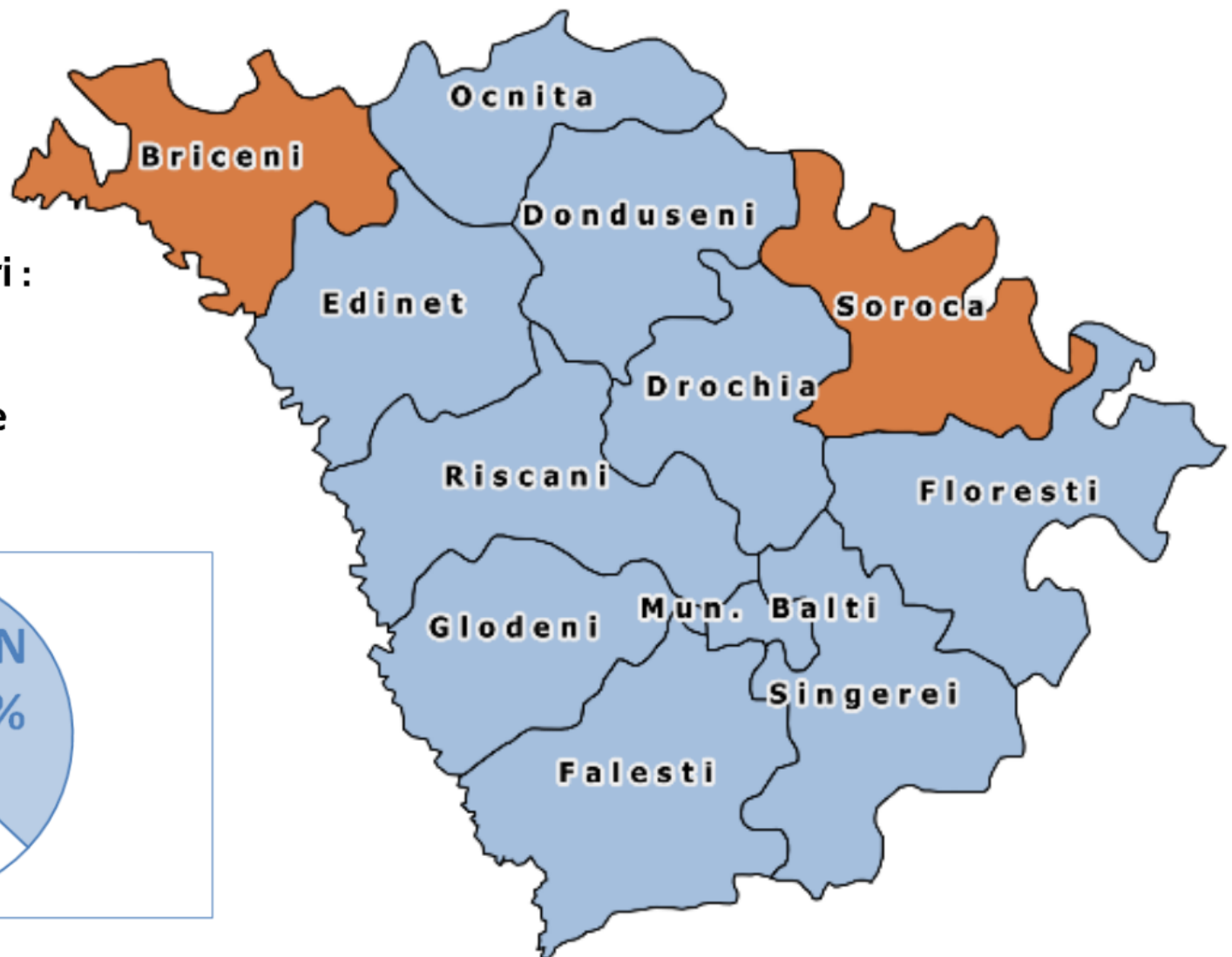


Principalii producători :
Municipiul Bălți - 1,605.2 tone
Fălești - 698.6 tone



Crupe - 57% din producția națională

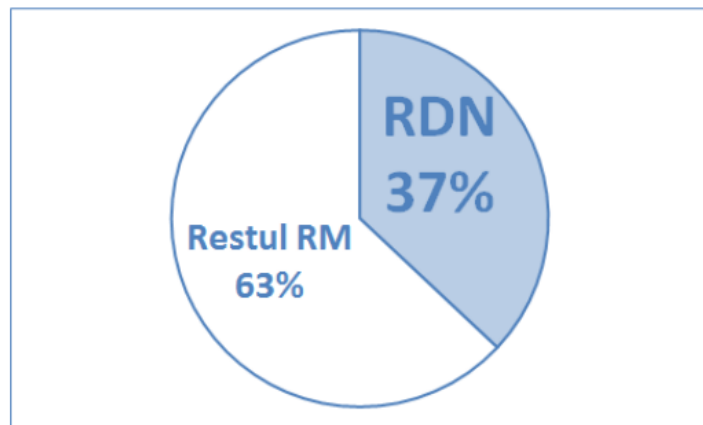
Produse lactate - 67% din producția națională



Principalii producători :

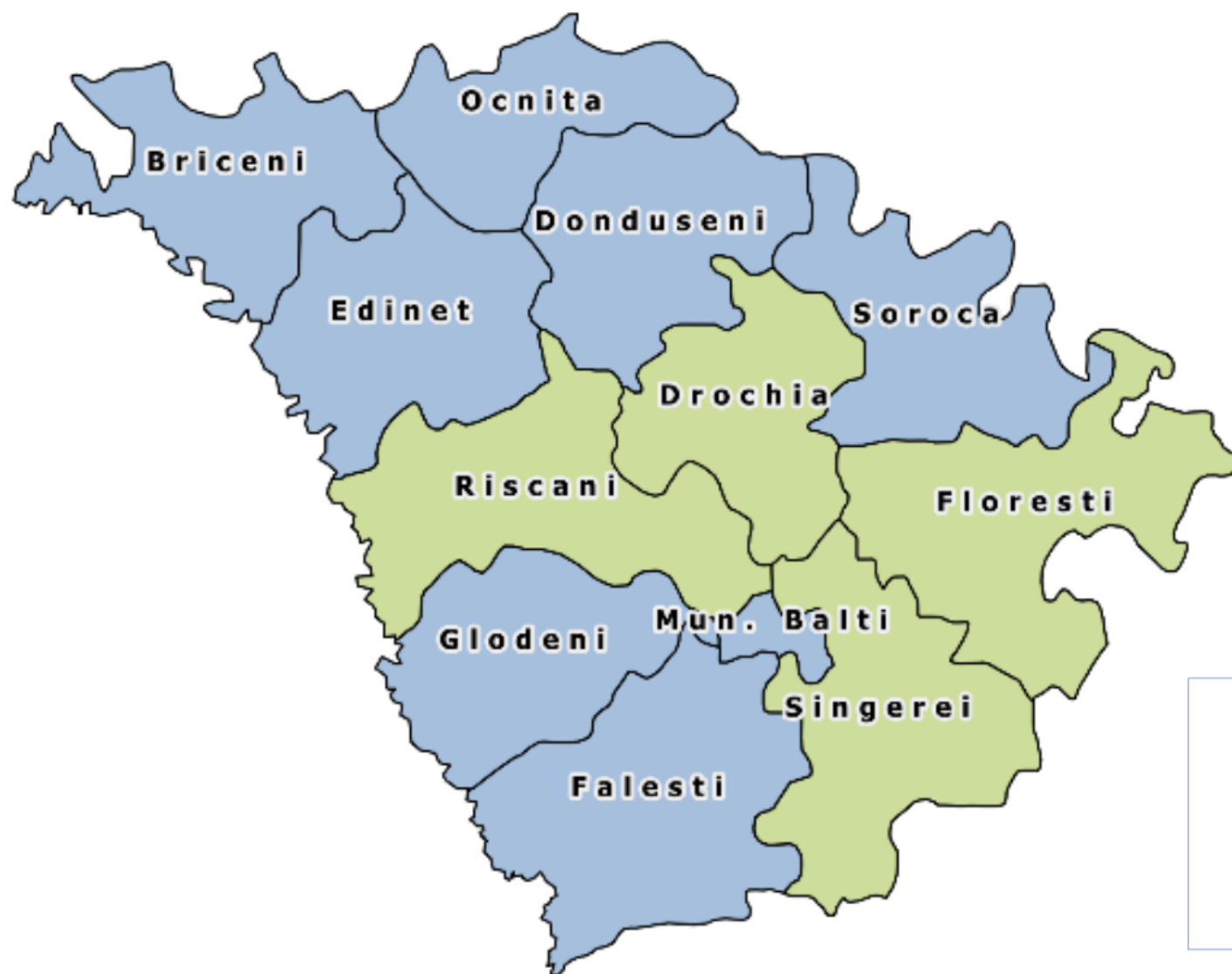
Soroca - 3575,3 tone

Briceni - 1930,2 tone



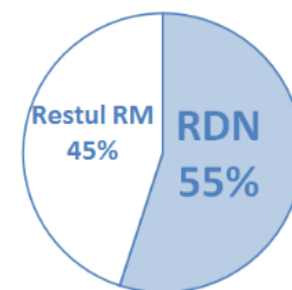
Conserve de legume și fructe - 37% din producția națională

Crupe - 57% din producția națională



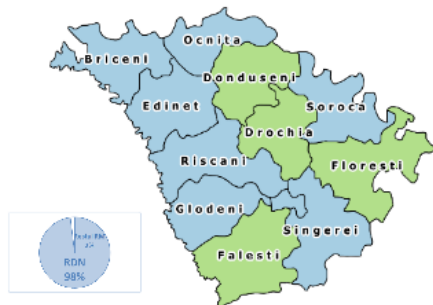
Principalii producători :

- Florești - 22,785 tone
- Rîșcani - 8,413.8 tone
- Sîngerei - 2,974.7 tone
- Drochia - 2,711.7 tone

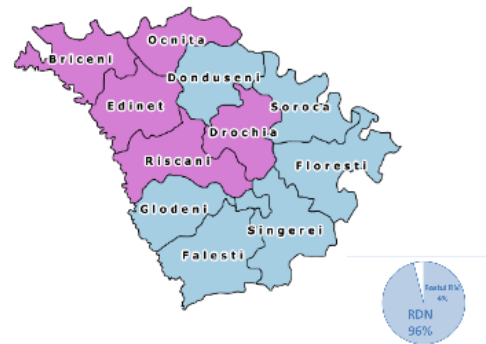


Nutrețuri - 55% din producția națională

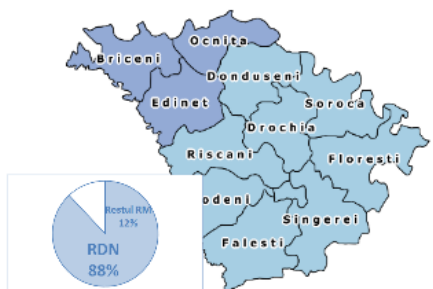
Potențialul agricol al Regiunii de Dezvoltare Nord



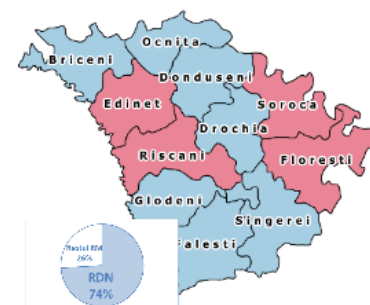
Sfecla de zahăr - 98% din producția națională



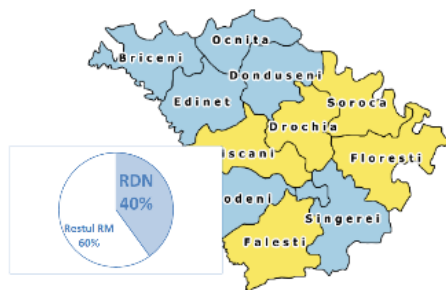
Soia - 96% din producția națională



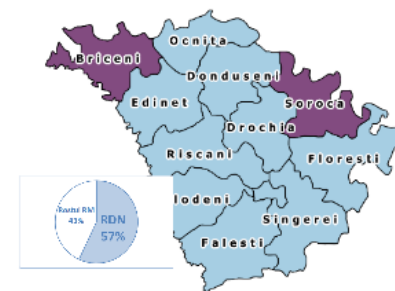
Cartofi - 88% din producția națională



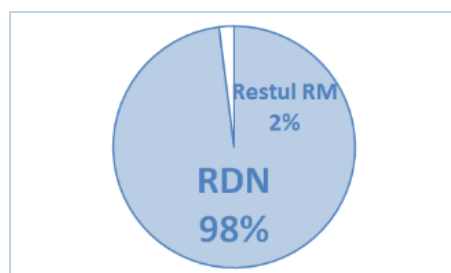
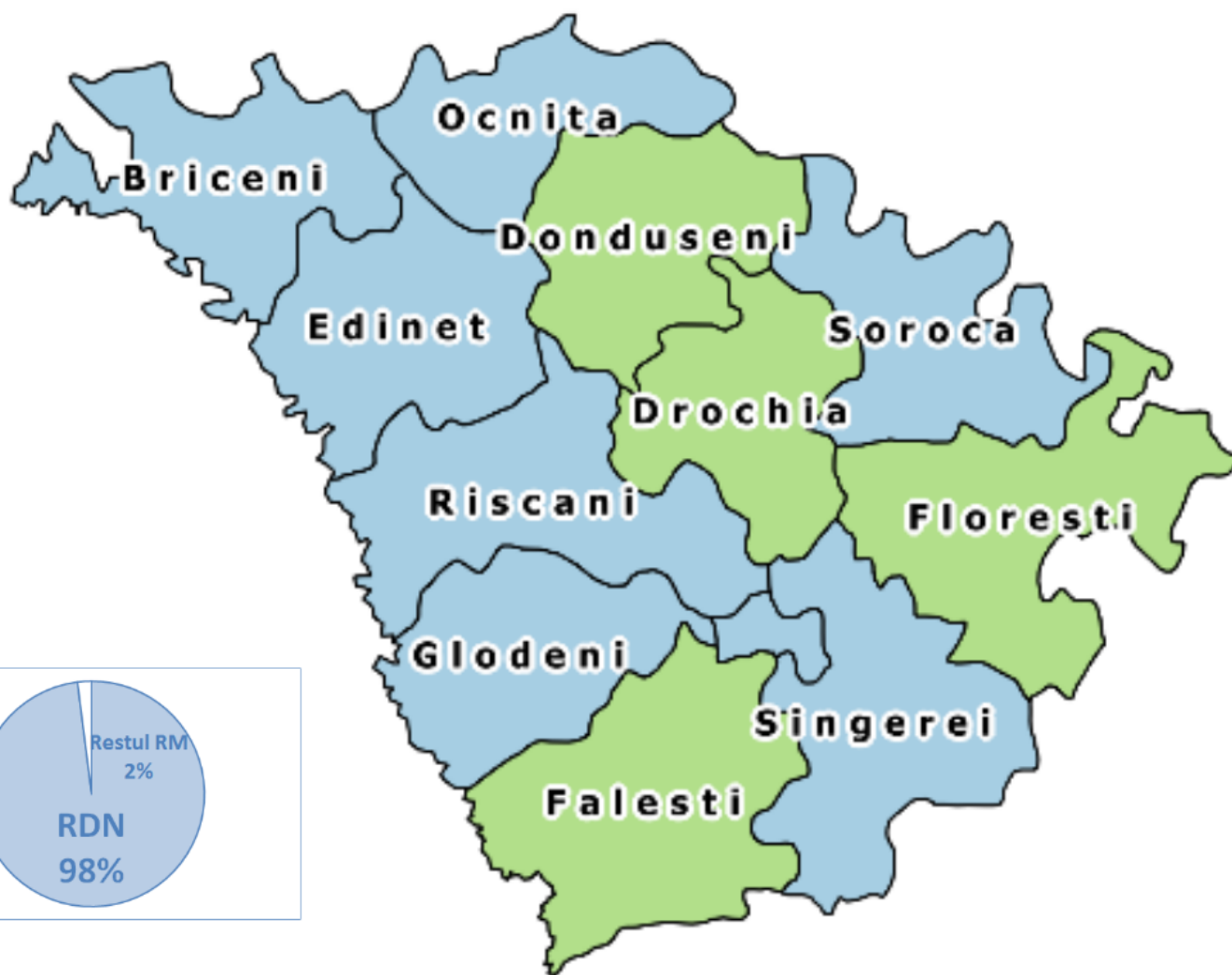
Rapița - 74% din producția națională



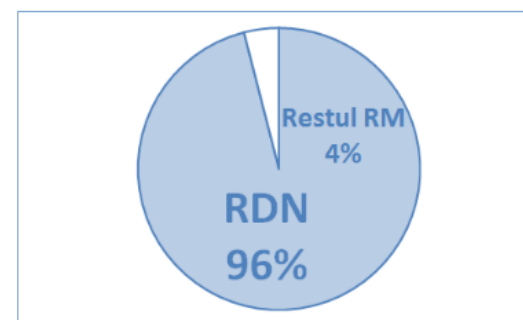
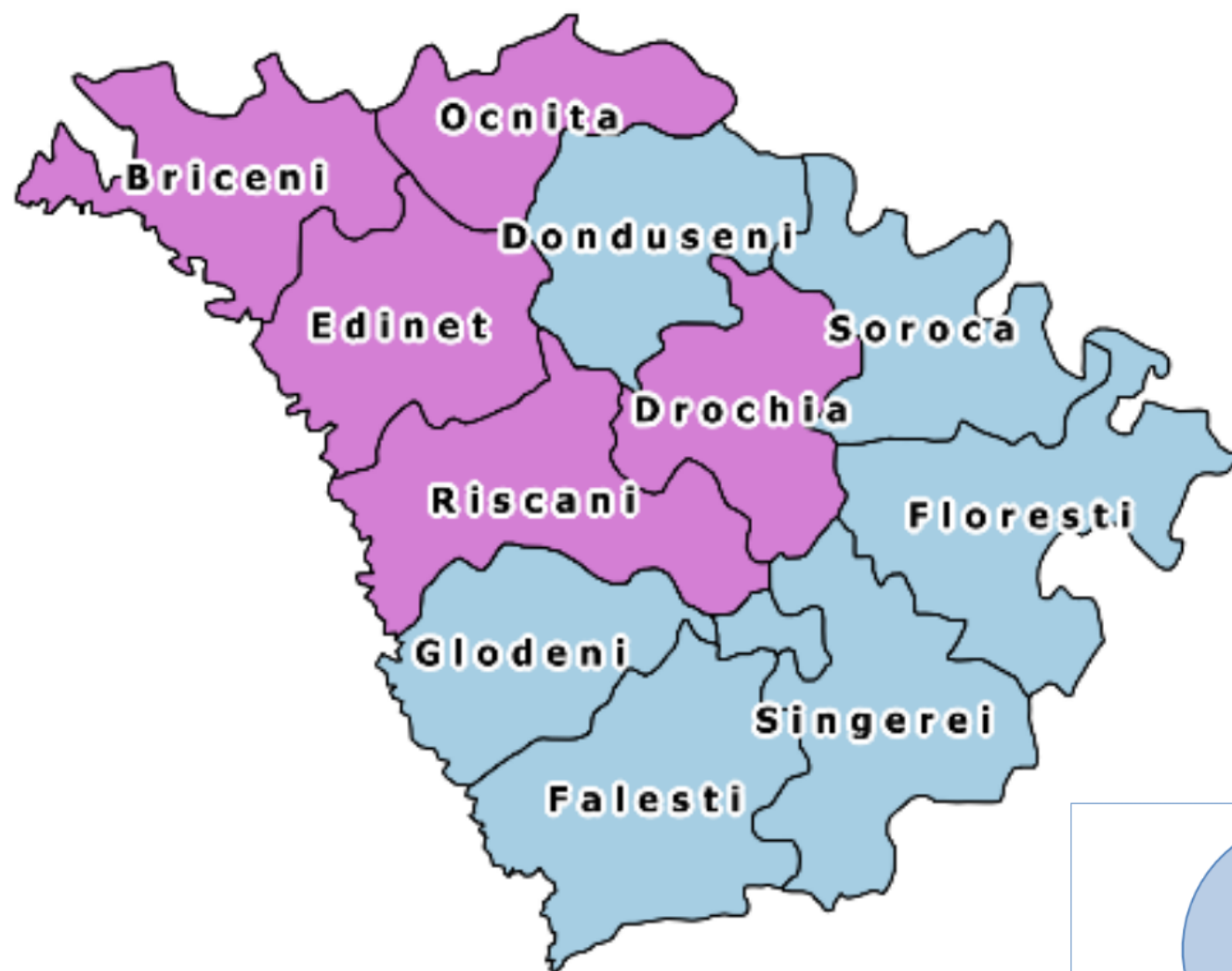
Floarea soarelui - 40% din producția națională

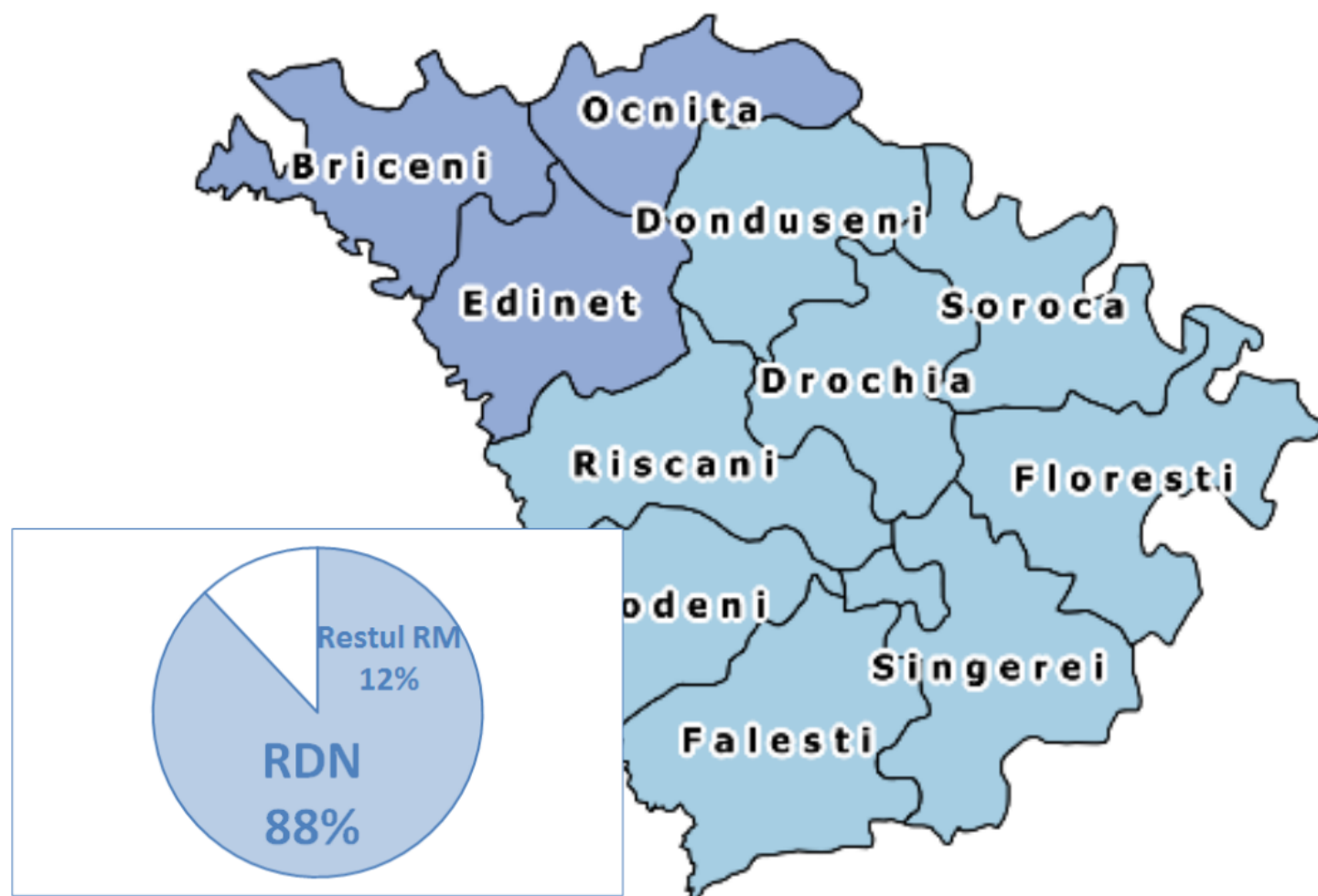


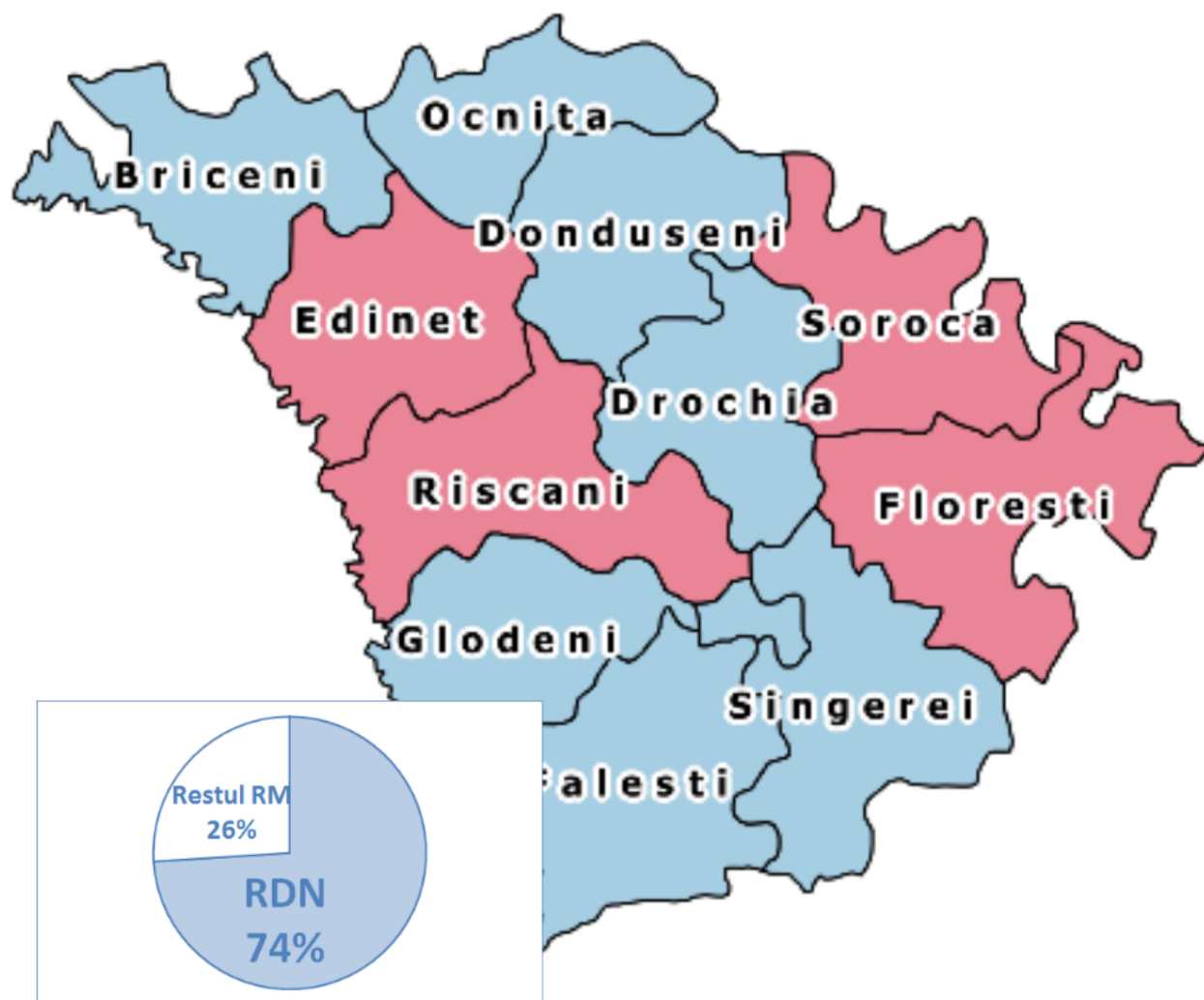
Fructe - 57 % din producția națională

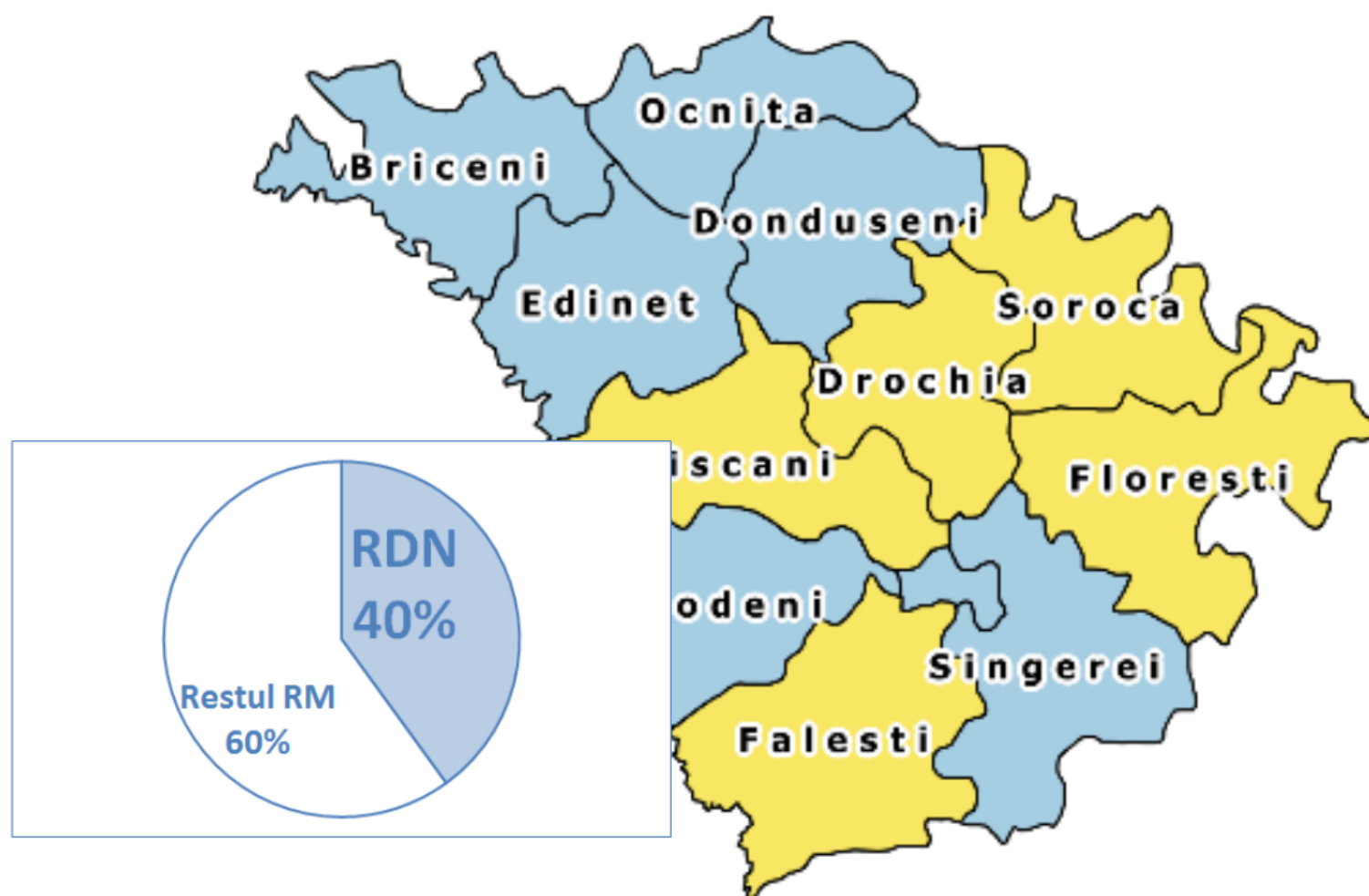


Sfecla de zahăr - 98% din producția națională

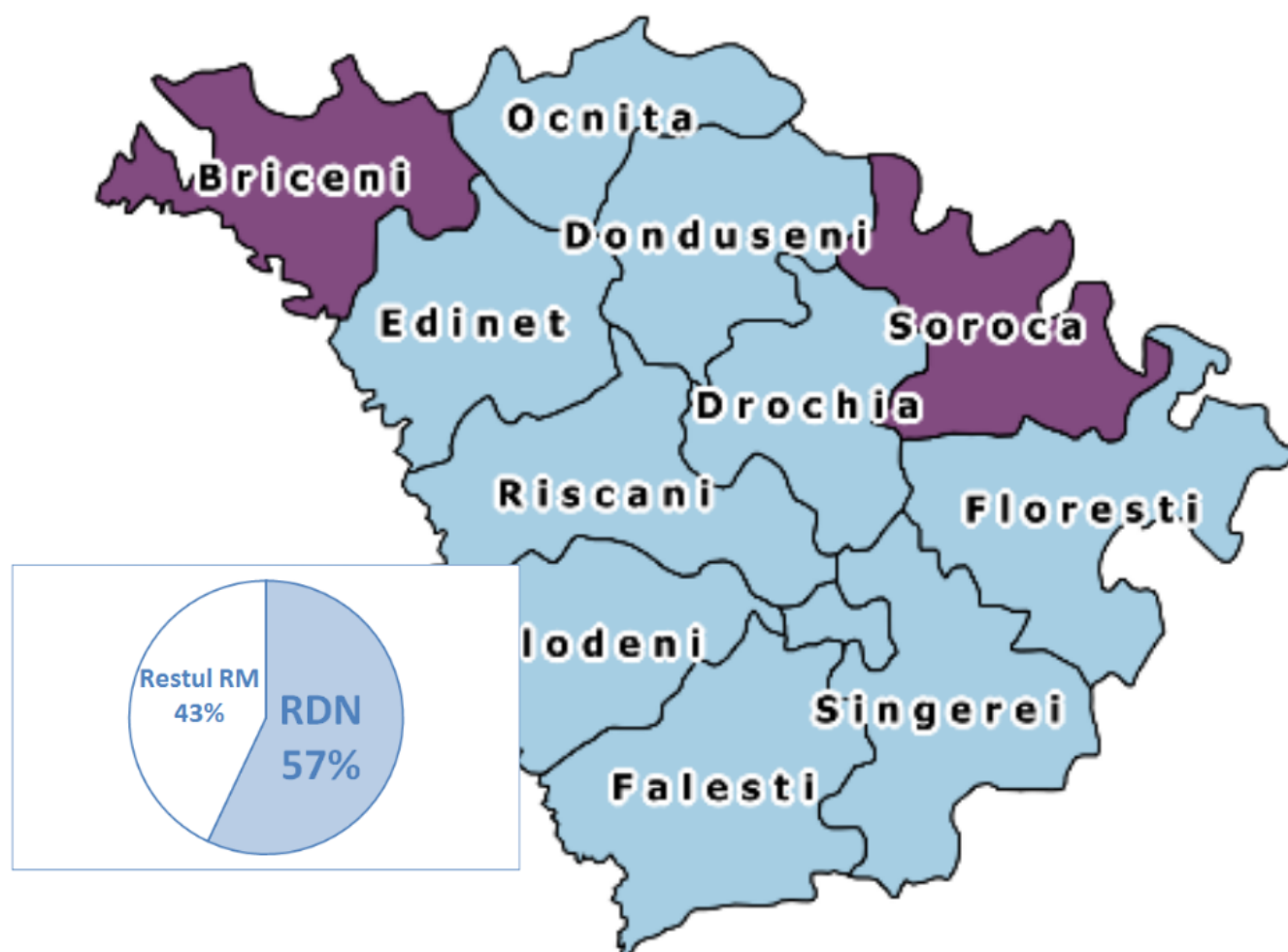








Floarea soarelui - 40% din producția națională

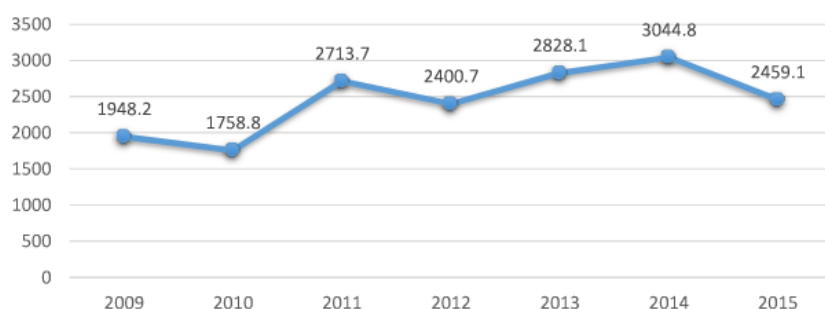


Fructe - 57 % din producția națională

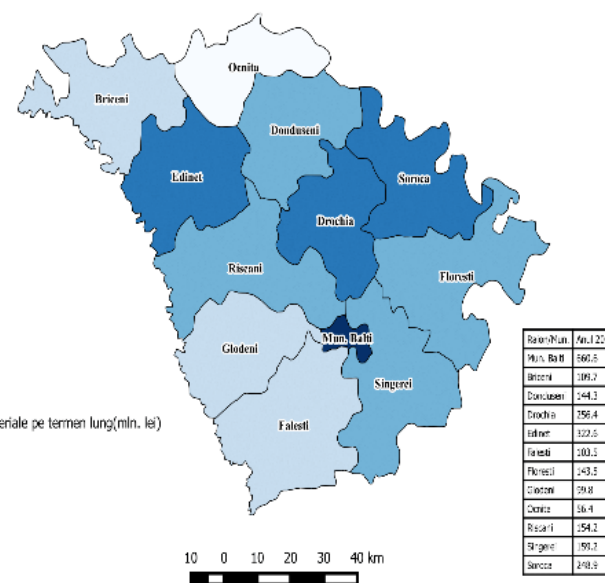
Investiții

În anul 2015 volumul investițiilor în RDN a constituit circa 12% din volumul total pe țară. Pentru realizarea procesului investițional au fost utilizate preponderent mijloace proprii ale investitorilor, care au reprezentat 64% din valoarea totală a mijloacelor utilizate pentru realizarea investițiilor. În profil raional cele mai mari investiții au fost realizate în mun. Bălți, Edineț, Drochia și Soroca.

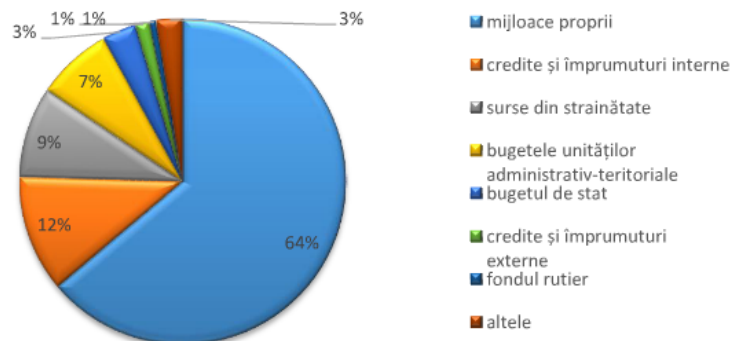
Evoluția investițiilor în active materiale pe termen lung, mil. lei



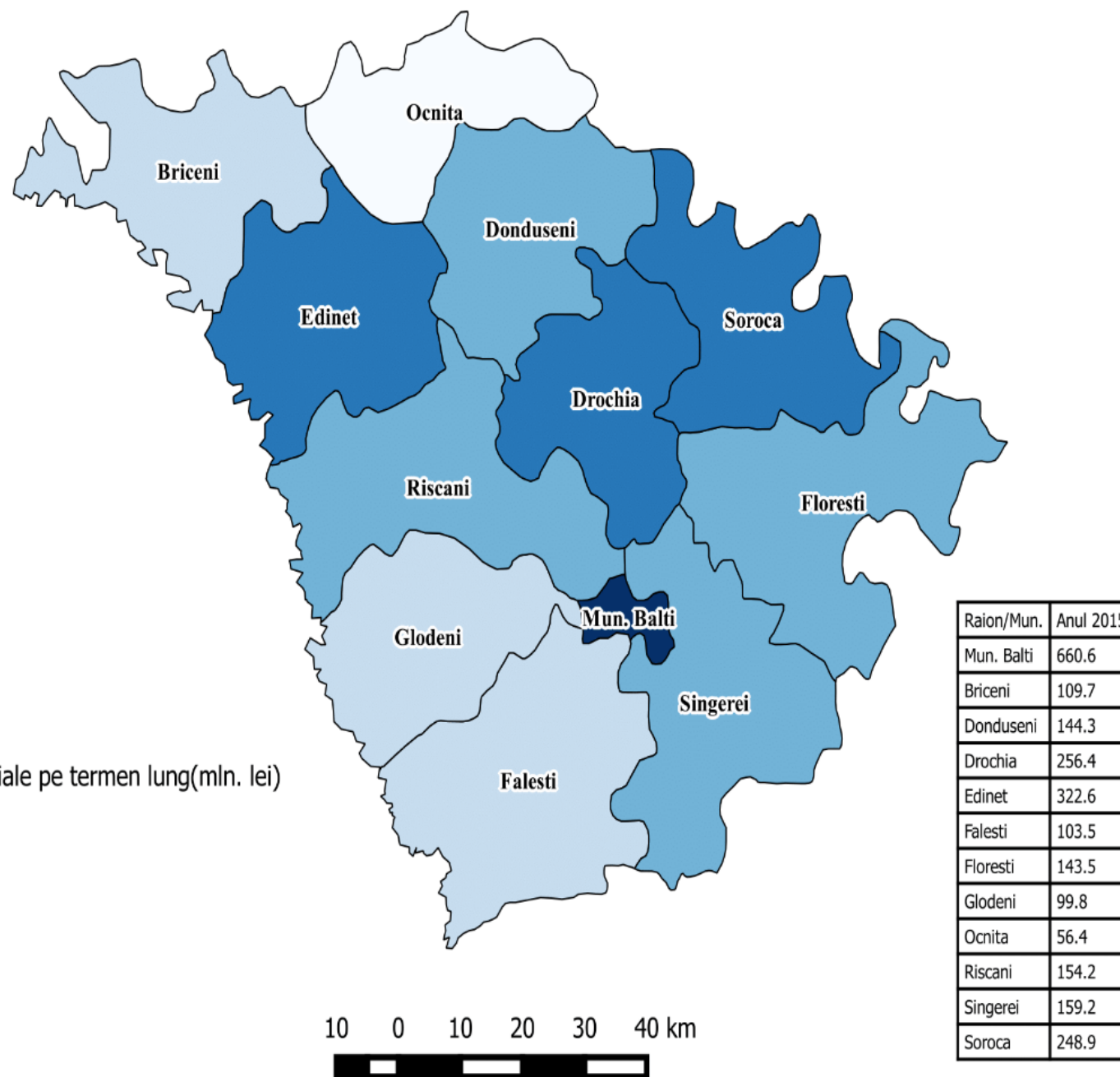
Investiții în active materiale pe termen lung pentru anul 2015

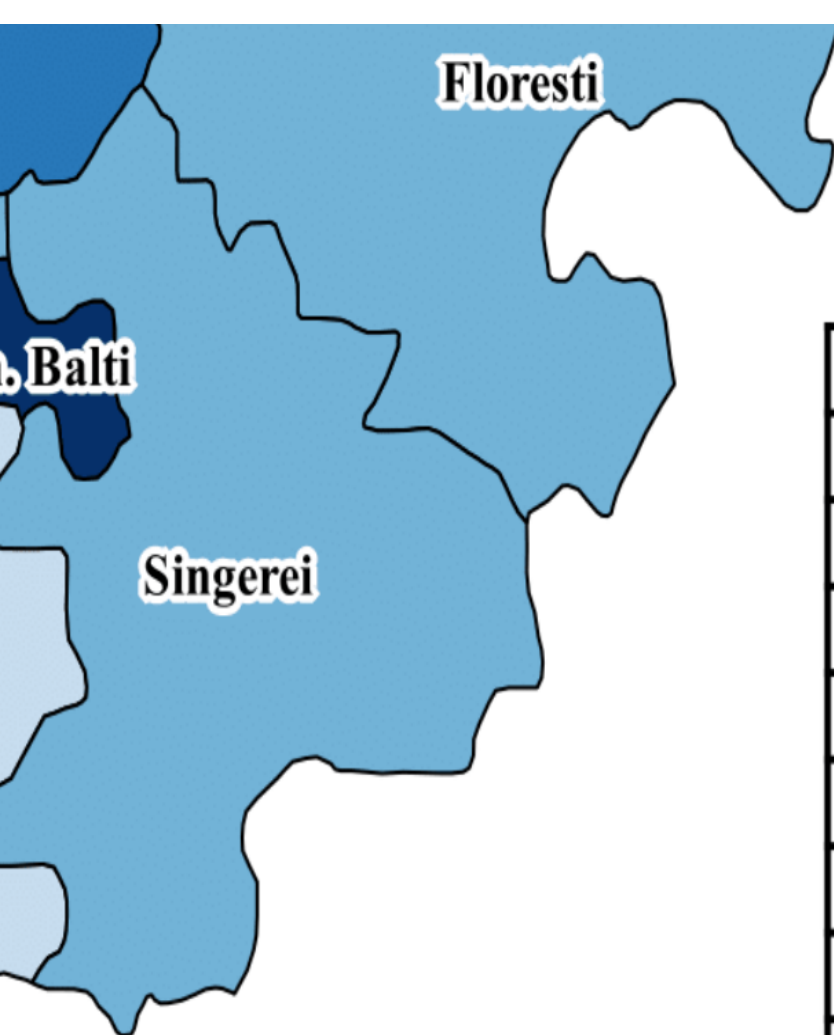


Structura investițiilor în active materiale pe termen lung pe surse de finanțare, %



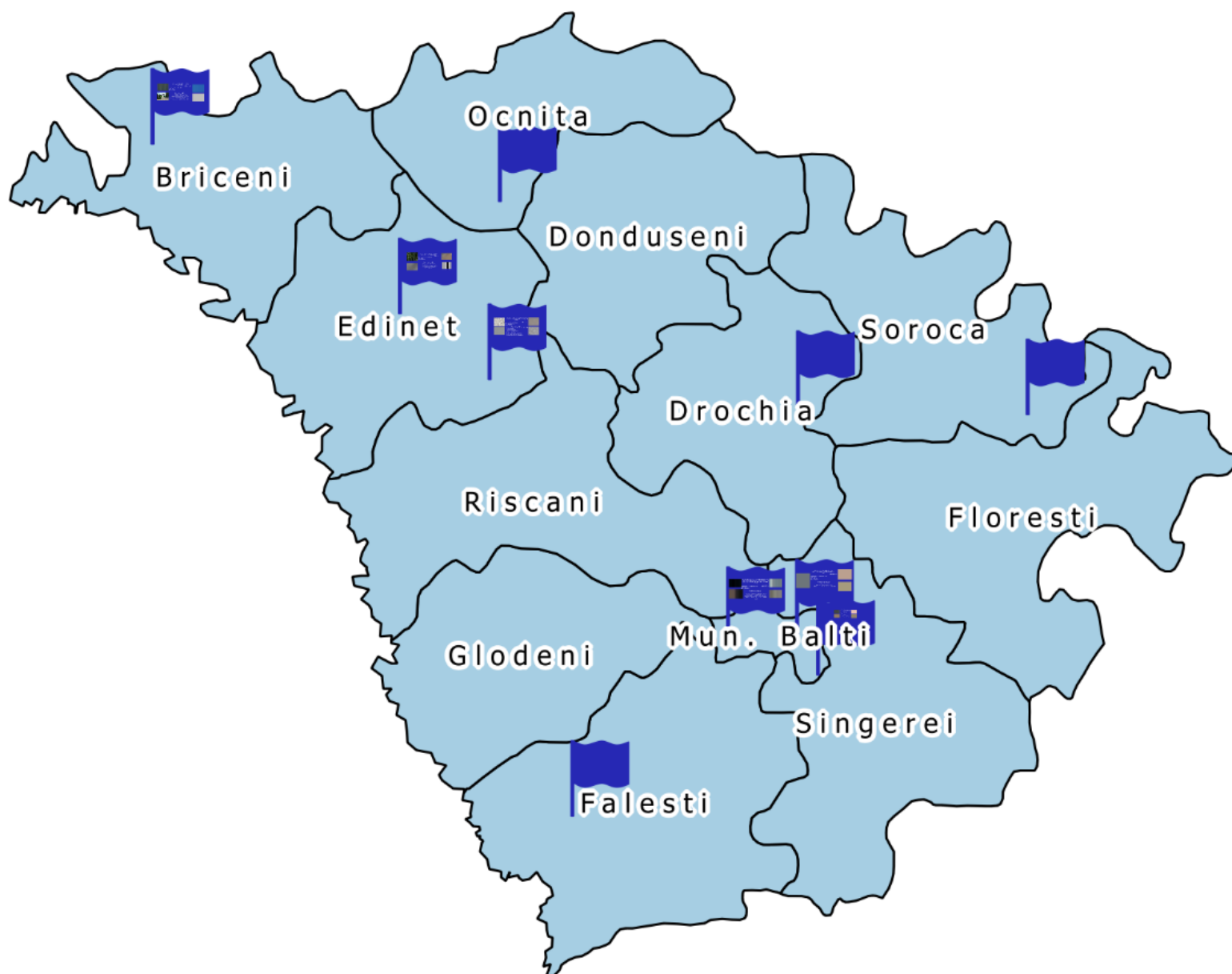
Investiții în active materiale pe termen lung pentru anul 2015





Raion/Mun.	Anul 2015
Mun. Balti	660.6
Briceni	109.7
Donduseni	144.3
Drochia	256.4
Edinet	322.6
Falesti	103.5
Floresti	143.5
Glodeni	99.8
Ocnita	56.4
Riscani	154.2
Singerei	159.2
Soroca	248.9

Investiții în domeniul dezvoltării infrastructurii de afaceri în RDN





Proiect : Inaugurarea incubatorului de afaceri din
comuna Larga

Anul 2011-2012

Valoarea investiției - 2 570,39 mii lei

Sursa - FNDR

Statut - Finalizat



Indicatori de rezultat

Studiu de fezabilitate elaborat;

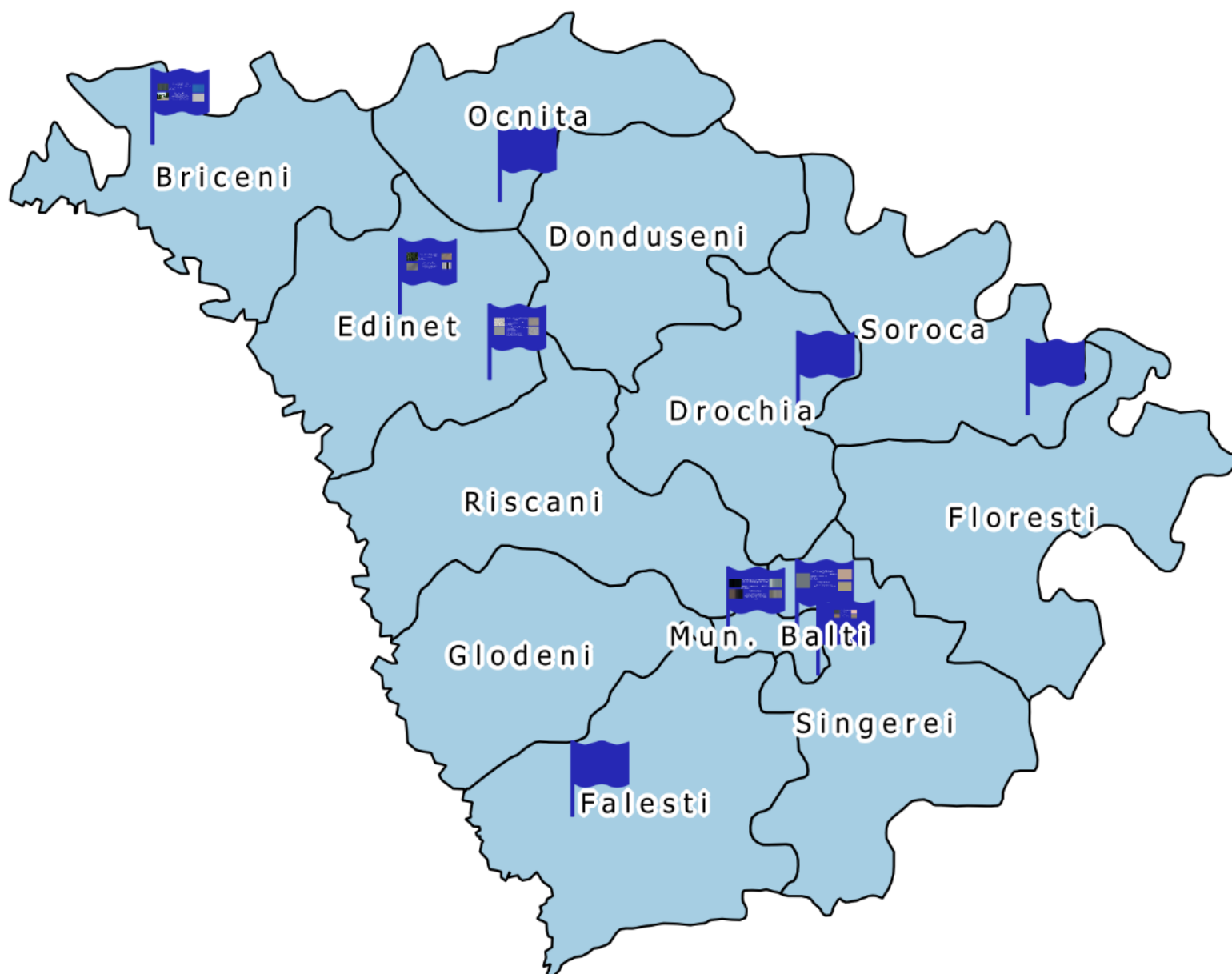
Clădirea incubatorului de afaceri reparat;

Echipament și utilaj necesar pentru activitatea
incubatorului achiziționate

20 seturi calculator-inclusiv windows,office, antivirus; 1
notebook; mobilă de birou; 1 safeu; inventar sanitar



Investiții în domeniul dezvoltării infrastructurii de afaceri în RDN



**Proiect : Conectarea parcului Industrial Edineț la
infrastructura de acces și utilitățile publice
Anul 2014-2016**

**Valoarea investiției - 12 352,92 mii lei
Sursa - FNDR
Statut - În derulare**

Indicatori de rezultat

Edificiul Parcului Industrial construit;
Parcul industrial conectat la rețele de
canalizare, apă, electricitate și gaz;
700 m2 drum construit.





Proiect : Crearea sistemului integrat de dezvoltare durabilă a sectorului apicol în Regiunea de Dezvoltare Nord a Republicii Moldova

Anul 2015-2016

Valoarea investiției - 3 321,82 mii lei

Sursa - Guvernul României

Statut - În derulare

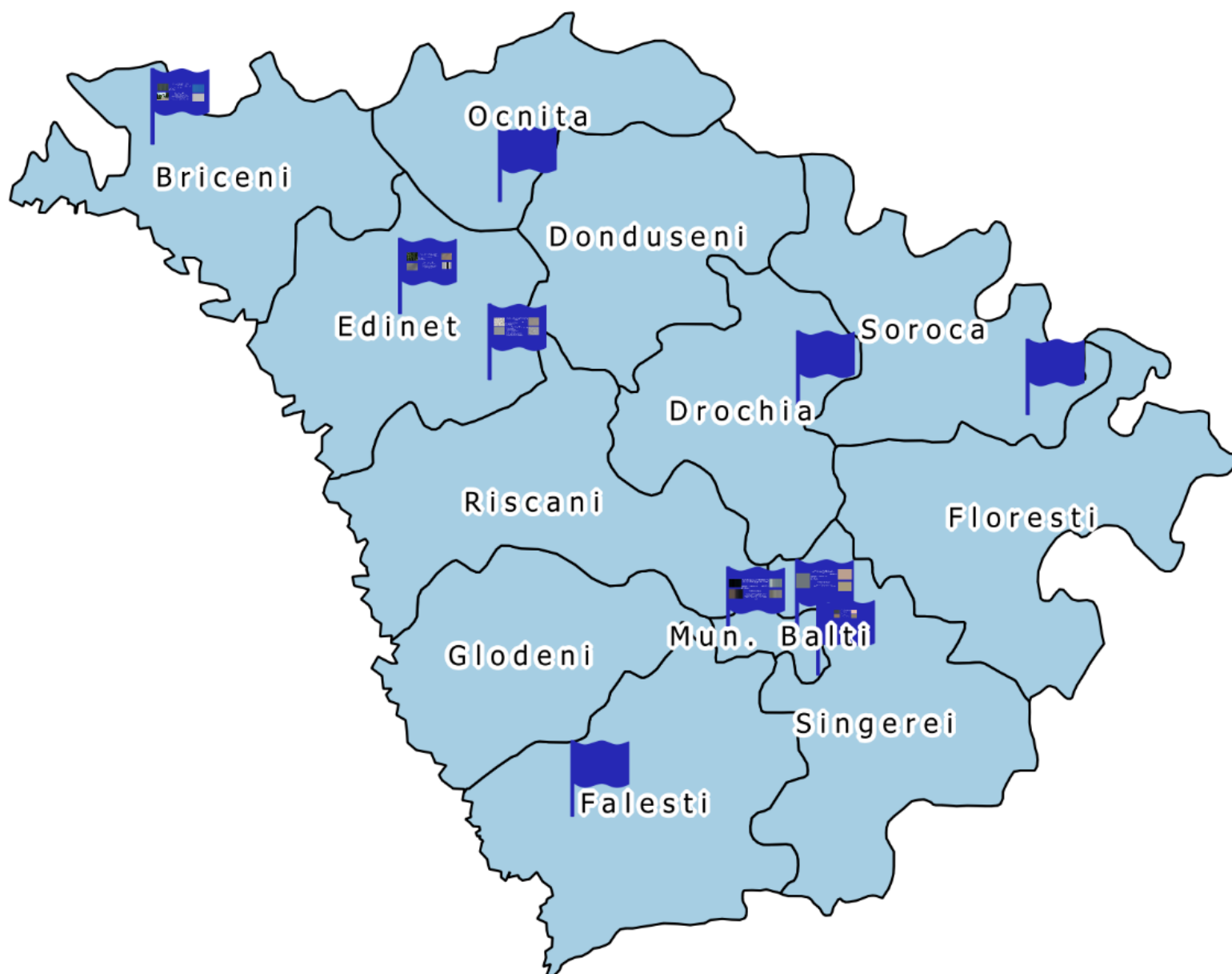


Indicatori de rezultat

- 1 centru apicol regional de procesare și ambalare a produselor apicole creat și dotat**
- 9 locuri de muncă create**
- 2 conferințe regionale organizate**
- 100 apicultori instruiți**
- 10 seminare promovate în domeniul apicol**
- 1 vizită de studiu în România (15 persoane)**
- 1 expoziție a produselor melifere organizată**



Investiții în domeniul dezvoltării infrastructurii de afaceri în RDN



**Proiect : Susținerea dezvoltării sectorului industrial în RDN
prin reabilitarea și modernizarea și infrastructura de apă și
canalizare pentru Parcul Industrial pe teritoriul S.A. "Răut"
mun. Bălți**

**Valoarea investiției - 14 440,0 mii lei
Sursa - FNDR
Statut - În derulare**

Anul 2014-2016

Indicatori de rezultat

1,16 km de rețea de apeduct exterioară construită;
2,17 km rețea de apeduct interioară construită;
1,19 km de rețea de canalizare interioară construită;
Planificat 2016: iluminare și amenajare a teritoriului
afărent.



Proiect : Conectarea ZEL „Bălți” la utilitățile
municipale: apă, canalizare, electricitate, drumuri de
acces

Anul 2011-2012

Valoarea investiției - 13 159,89 mii lei
Sursa - FNDR
Statut - Finalizat

Indicatori de rezultat

Subzona nr.1 - 1,3 km de drum renovat;
Subzona nr. 2 - 1,45 km rețele de apeduct construit;





Proiect : Sustinerea dezvoltării sectorului privat și procesului de atragere a investițiilor în Regiunea de Dezvoltare Nord prin construcția rețelelor de apă și canalizare pentru subzona nr. 3 a Zonei Economice Libere «Bălți»

Valoarea investiției - 16 625,0 mii lei

Anul 2013-2014

Sursa - FNDR

Statut - Finalizat

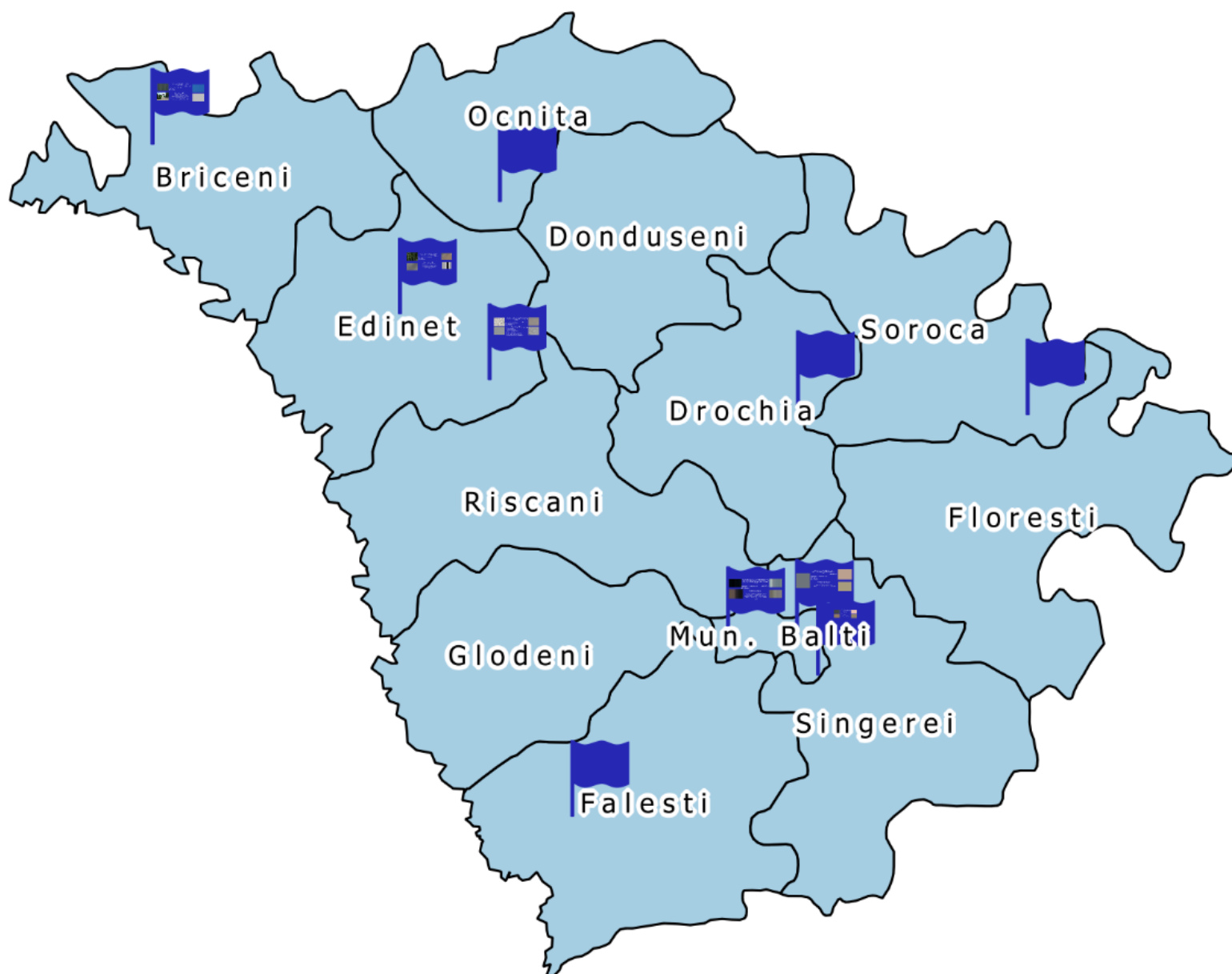


Indicatori de rezultat

- 1, 56 km de rețea de apeduct exterior construit;
- 2,5 km de rețea de apeduct interior construit;
- 2,6 km de rețea de canalizare interioară construită;
- 1 stație de pompare a apelor uzate.



Investiții în domeniul dezvoltării infrastructurii de afaceri în RDN



ADR Nord – motorul economic al RD Nord

Direcții strategice de dezvoltare a RD Nord 2016-2020.

1. Accesul asigurat la servicii și utilități publice calitative
2. Creștere economică sustenabilă în RDN
3. Guvernanță îmbunătățită în domeniul dezvoltării regionale

Domeniile de intervenție a politicii de Dezvoltare Regională:

1. Infrastructura drumurilor regionale și locale
2. Aprovizionarea cu apă și sanitație
3. Managementul deșeurilor solide
4. Dezvoltarea infrastructurii de afaceri
5. Sporirea atractivității turistice
6. Eficiența energetică a clădirilor publice

Concursul de propuneri de proiecte depuse de APL la FNDR

- Etapa I a Concursului - au fost recepționate 54 note conceptuale. Conform Deciziei CRD Nord nr.2 din 19.05.2016, au fost admise pentru etapa a II 41 de note conceptuale.
- Etapa a II a Concursului - au fost aplicate 32 cereri de finanțare, care au fost aprobate în lista proiectelor POR Nord 2016-2020 prin Decizia CRD Nord nr.2 din 13.10.2016 (Anexa 1).
- Etapa a III Lista proiectelor, care au trecut pragul de 20 puncte (23 proiecte), a fost înaintată spre analiză Comisiei interministeriale pentru aprobare în Documentul unic de program (DUP) 2017-2020.

Proiecte propuse în DUP conform domeniilor de intervenție a politicii de Dezvoltare Regională:

1. Infrastructura drumurilor regionale și locale – **3 proiecte**
2. Aprovizionarea cu apă și sanitație – **7 proiecte**
3. Managementul deșeurilor solide – **3 proiecte**
4. Dezvoltarea infrastructurii de afaceri – **4 proiecte**
5. Sporirea atractivității turistice – **3 proiecte**
6. Eficiența energetică a clădirilor publice – **3 proiecte**

Perspective de dezvoltare

ADR Nord va susține dezvoltarea infrastructurii de afaceri în regiune

Obiective specifice ale Programului Regional Sectorial (PRS) în domeniul dezvoltării infrastructurii de afaceri:



1. **Dezvoltarea infrastructurii de afaceri în RDN** (*activități concrete privind extinderea infrastructurii deja existente: ZEL, PI; crearea incubatoarelor de afaceri; crearea centrelor de consultanță, construcția piețelor angro pentru produse alimentare etc.*).
2. **Promovarea potențialului economic și investițional în regiune** (*organizarea diverselor activități de promovare: forumuri economice, festivaluri specializate, conferințe internaționale, expoziții, elaborarea materialelor promoționale*).
3. **Facilitarea asocierii producătorilor pentru atragerea investițiilor** (*asocierea apicultorilor, asocierea producătorilor de cartofi*).
4. **Dezvoltarea infrastructurii de cercetare, inovare și transfer tehnologic. Specializare inteligentă** (*crearea centrului de cercetare și transfer tehnologic pe lângă Universitatea de Stat "Alecu Russo"*).

Rezultate așteptate

- ☐ Creșterea valorii adăugate brute regionale;
- ☐ Creșterea productivității muncii în regiune;
- ☐ Sporirea investițiilor capitale, cu precădere în structurile de sprijinire a afacerilor existente (Parcuri industriale, ZEL);
- ☐ Crearea locurilor de muncă;
- ☐ Crearea unui centru de cercetare și inovare;
- ☐ Reabilitarea / amenajarea mai multor obiective turistice din regiune;
- ☐ Creșterea numărului de turiști în regiune în cadrul turismului intern și receptor.

Vă mulțumim!

Agenția de Dezvoltare Regională Nord

Republica Moldova, MD-3100, mun. Bălți,

Piața Vasile Alecsandri, nr.8A, etaj 2

Tel/fax: (+373)231 61980

E-mail: adrnord@gmail.com, office@adrnord.md

www.adrnord.md, www.facebook.com/adrnord