

ФІНАНСОВЕ ЗДОРОВ'Я БЮДЖЕТІВ МІСТ ТА РЕГІОНІВ УКРАЇНИ

WWW.BUDGETS.ICPS.COM.UA

ПРО ПОРТАЛ

Сайт розроблений в рамках проекту "Прозорі, фінансово здорові і конкурентоспроможні органи місцевого самоврядування в Україні", який реалізується Інститутом економічних і соціальних реформ в Словаччині (INEKO), в партнерстві з Міжнародним центром політичних досліджень (МЦПД, Україна) та за фінансової підтримки Посольства США в Україні.

Основною метою порталу є сприяння покращенню фінансового здоров'я регіонів, міст і населених пунктів. Прозорість, фінансова стійкість і формування регіональних конкурентних переваг є базовими принципами для ефективного функціонування місцевих органів влади в довгостроковій перспективі.

МЕТОДОЛОГІЯ

Цей портал містить дані стосовно бюджетів муніципалітетів всіх 24 регіонів України та їх адміністративних центрів і найбільших міст.

Згідно зі словацьким досвідом, дані розділені на наступні типи: географічні дані, короткий опис галузей, показники фінансової стабільності і фінансового здоров'я.

Дані можуть бути поділені на дві категорії: вхідні фінансові дані і розрахункові фінансові показники

ВХІДНІ ФІНАНСОВІ ДАНІ:

- ✓ Дохідна частина місцевого бюджету
- ✓ Офіційні трансферти
- ✓ Видаткова частина місцевого бюджету
- ✓ Кредитування місцевого бюджету
- ✓ Фінансування дефіциту місцевого бюджету

РОЗРАХУНКОВІ ФІНАНСОВІ ПОКАЗНИКИ:

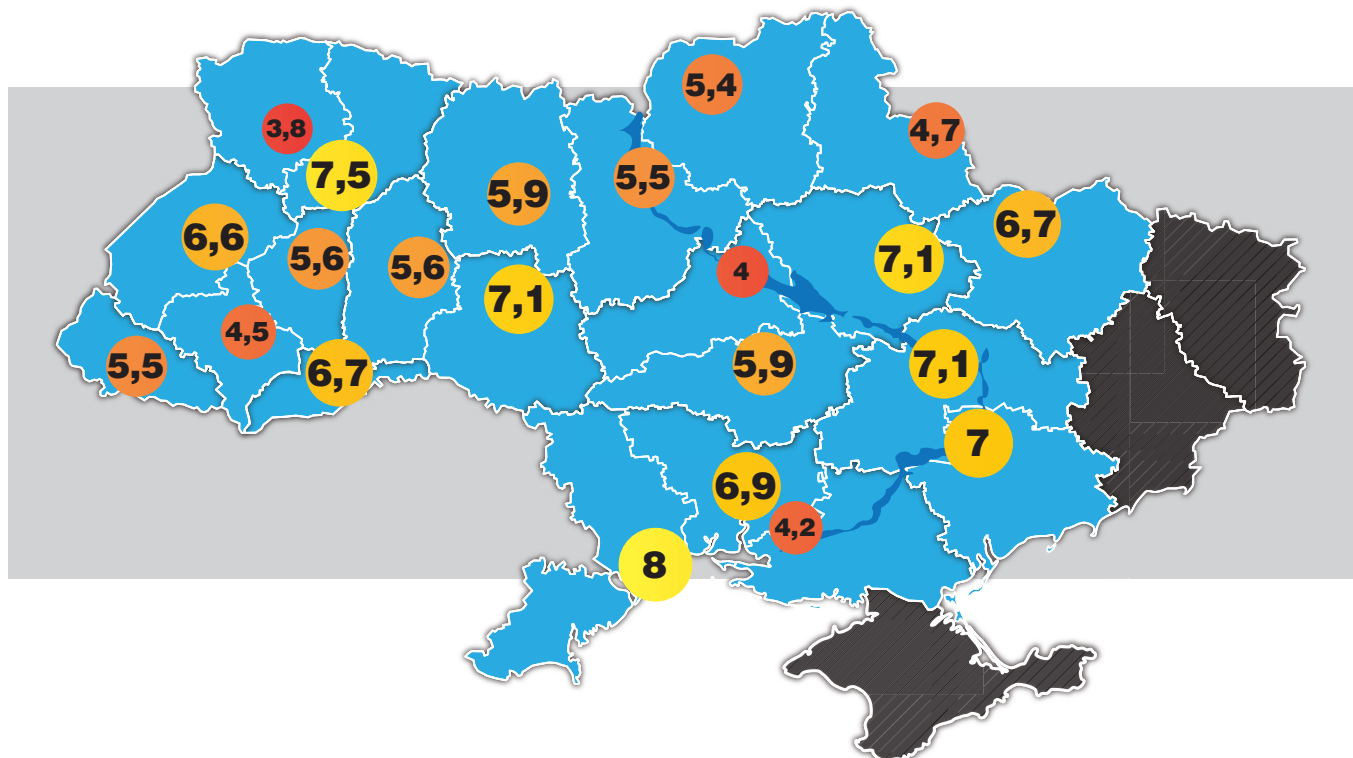
- | | |
|--|---------------------------------|
| ✓ Основний баланс | ✓ Податкова спроможність |
| ✓ Основний баланс в розрахунку на 1 жителя | ✓ Трансфертна стабільність |
| ✓ Прибуток на 1 жителя | ✓ Бюджетне забезпечення |
| ✓ Залежність місцевого бюджету від місцевих податків та зборів | ✓ Податкова автономія |
| ✓ Залежність від фінансової допомоги | ✓ Коефіцієнт виконання |
| | ✓ Забезпечення загального боргу |

КЛЮЧОВІ РЕЗУЛЬТАТИ

МІСТА З НАЙКРАЩИМ ФІНАНСОВИМ СТАНОМ		
1	Одеса	8
2	Рівне	7,5
3	Полтава	7,1
4	Вінниця	7,1
5	Дніпро	7,1
ОБЛАСТІ З НАЙКРАЩИМ ФІНАНСОВИМ СТАНОМ		
1	Запорізька область	7,3
2	Черкаська область	7,2
3	Волинська область	7,1
4	Тернопільська область	7
5	Львівська область	6,9

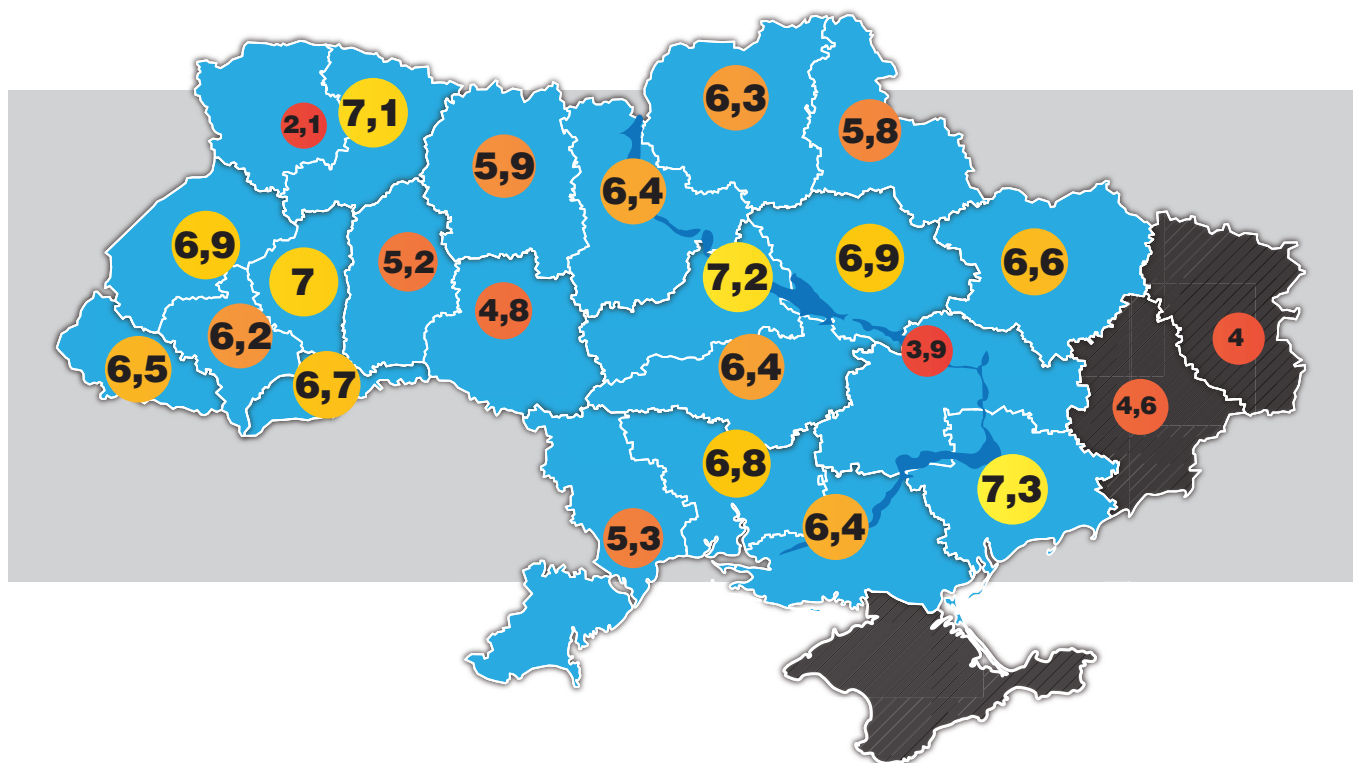
МІСТА З НАЙГІРШИМ ФІНАНСОВИМ СТАНОМ		
1	Луцьк	3,8
2	Черкаси	4
3	Херсон	4,2
4	Івано-Франківськ	4,5
5	Суми	4,7
ОБЛАСТІ З НАЙГІРШИМ ФІНАНСОВИМ СТАНОМ		
1	Рівненська область	2,1
2	Дніпропетровська область	3,9
3	Луганська область	4
4	Донецька область	4,6
5	Вінницька область	4,8

РЕЙТИНГ ФІНАНСОВОГО ЗДОРОВ'Я БЮДЖЕТІВ МІСТ УКРАЇНИ



Місце	Місто	Індекс	
1	Одеса	8	●
2	Рівне	7,5	●
3	Полтава	7,1	●
4	Вінниця	7,1	●
5	Дніпро	7,1	●
6	Запоріжжя	7	●
7	Миколаїв	6,9	●
8	Чернівці	6,7	●
9	Харків	6,7	●
10	Львів	6,6	●
11	Кропивницький	5,9	●
12	Житомир	5,9	●
13	Хмельницький	5,6	●
14	Тернопіль	5,6	●
15	Київ	5,5	●
16	Ужгород	5,5	●
17	Чернігів	5,4	●
18	Суми	4,7	●
19	Івано-Франківськ	4,5	●
20	Херсон	4,2	●
21	Черкаси	4	●
22	Луцьк	3,8	●

РЕЙТИНГ ФІНАНСОВОГО ЗДОРОВ'Я БЮДЖЕТІВ ОБЛАСТЕЙ УКРАЇНИ



Місце	Область	Індекс	
1	Запорізька область	7,3	●
2	Черкаська область	7,2	●
3	Волинська область	7,1	●
4	Тернопільська область	7	●
5	Львівська область	6,9	●
6	Полтавська область	6,9	●
7	Миколаївська область	6,8	●
8	Чернівецька область	6,7	●
9	Харківська область	6,6	●
10	Закарпатська область	6,5	●
11	Херсонська область	6,4	●
12	Київська область	6,4	●
13	Кіровоградська область	6,4	●
14	Чернігівська область	6,3	●
15	Івано-Франківська область	6,2	●
16	Житомирська область	5,9	●
17	Сумська область	5,8	●
18	Одеська область	5,3	●
19	Хмельницька область	5,2	●
20	Вінницька область	4,8	●
21	Донецька область	4,6	●
22	Луганська область	4	●
23	Дніпропетровська область	3,9	●
24	Рівненська область	2,1	●

ПРОЗОРІСТЬ 50 НАЙБІЛЬШИХ МІСТ УКРАЇНИ

WWW.TRANSPARENCY.ICPS.COM.UA

ПРО ПОРТАЛ

Сайт розроблений в рамках проекту "Прозорі, фінансово здорові і конкурентоспроможні муніципалітети в Україні", який реалізується Інститутом економічних і соціальних реформ в Словаччині (INEKO), в партнерстві з Міжнародним центром політичних досліджень (МЦПД, Україна) та за фінансової підтримки Офіційної допомоги з метою розвитку Словацької Республіки - SlovakAid.

Портал створено з метою підвищення прозорості муніципалітетів шляхом розробки та впровадження відповідних рекомендацій та моніторингу поточного рівня прозорості міських рад 50 найбільших міст України.

МЕТОДОЛОГІЯ

Рейтинг прозорості 50 найбільших муніципалітетів в Україні ґрунтується на даних, отриманих із наступних джерел:

- ✓ Відповіді на опитувальник, направлений МЦПД до 50 міських рад. Кожен опитувальник містив 23 питання.
- ✓ Відповіді на запити на інформацію, направлені МЦПД неофіційно – через третю особу («запит таємного клієнта»). Кожен запит містив три питання і був спрямований на виявлення реакції міських рад на запити від пересічних громадян.
- ✓ Інформація у відкритому доступі на офіційних сайтах міських рад.

Дослідження з визначення антикорупційних пріоритетів в українських органах місцевого самоврядування, проведене в липні 2016 року, допомогло нам виокремити 77 показників у 9 основних сферах, які відображають ситуацію щодо транспарентності міських рад.

Максимальна оцінка міської ради з 9 сфер становить 100 балів

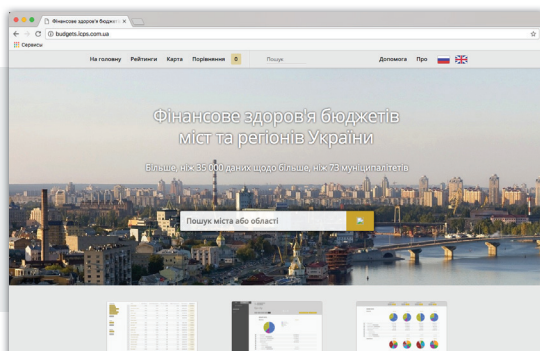
	СФЕРА ТРАНСПАРЕНТНОСТІ	ЗНАЧЕННЯ %
I.	Інформаційна політика	15%
II.	Розпорядження майном територіальної громади	12%
III.	Землекористування та будівельна політика	6%
IV.	Державні закупівлі	12%
V.	Складання бюджету	14%
VI.	Адміністративні, комунальні та соціальні послуги	15%
VII.	Професійна етика та конфлікт інтересів	9%
VIII.	Кадрова політика	5%
IX.	Участь громадян	12%

КЛЮЧОВІ РЕЗУЛЬТАТИ

МІСТА З НАЙКРАЩИМ РІВНЕМ ТРАНСПАРЕНТНОСТІ			
1	Суми	B	64%
2	Вінниця	B	62%
3	Львів	B-	59%
4	Луцьк	B-	59%
5	Тернопіль	B-	57%

МІСТА З НАЙГІРШИМ РІВНЕМ ТРАНСПАРЕНТНОСТІ			
1	Новомосковськ	E+	24%
2	Ізмаїл	D-	27%
3	Бровари	D	30%
4	Лисичанськ	D	30%
5	Бердичів	D	31%

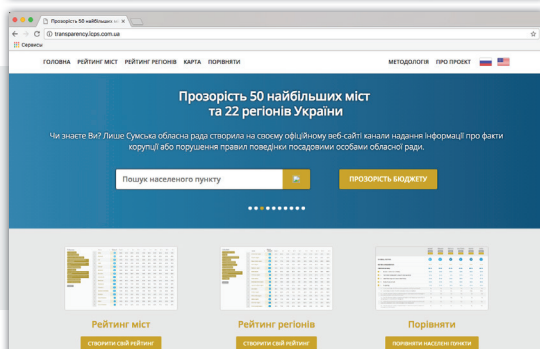
НАШІ ПОРТАЛИ



ФІНАНСОВЕ ЗДОРОВ'Я БЮДЖЕТІВ МІСТ ТА РЕГІОНІВ УКРАЇНИ

Містить більше, ніж 35 000 даних щодо більше,
ніж 73 муніципалітетів

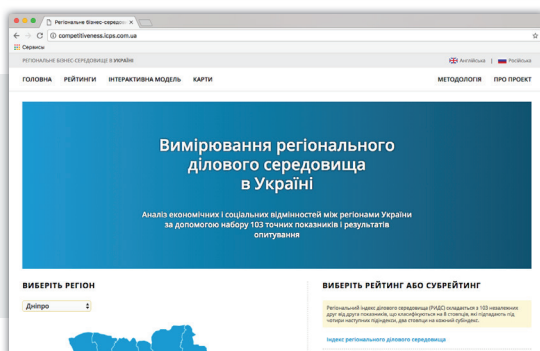
<http://budgets.icps.com.ua/>



ПРОЗОРІСТЬ 50 НАЙБІЛЬШИХ МІСТ ТА 22 РЕГІОНІВ УКРАЇНИ

Містить дані щодо прозорості 50 міських
рад, отриманих шляхом опитування та збору
інформації.

<http://transparency.icps.com.ua/>



ВИМІРЮВАННЯ РЕГІОНАЛЬНОГО ДІЛОВОГО СЕРЕДОВИЩА В УКРАЇНІ

Містить дані щодо економічних і соціальних
відмінностей між регіонами України

<http://competitiveness.icps.com.ua/>

ГЕОГРАФІЯ ПРОЕКТІВ

