

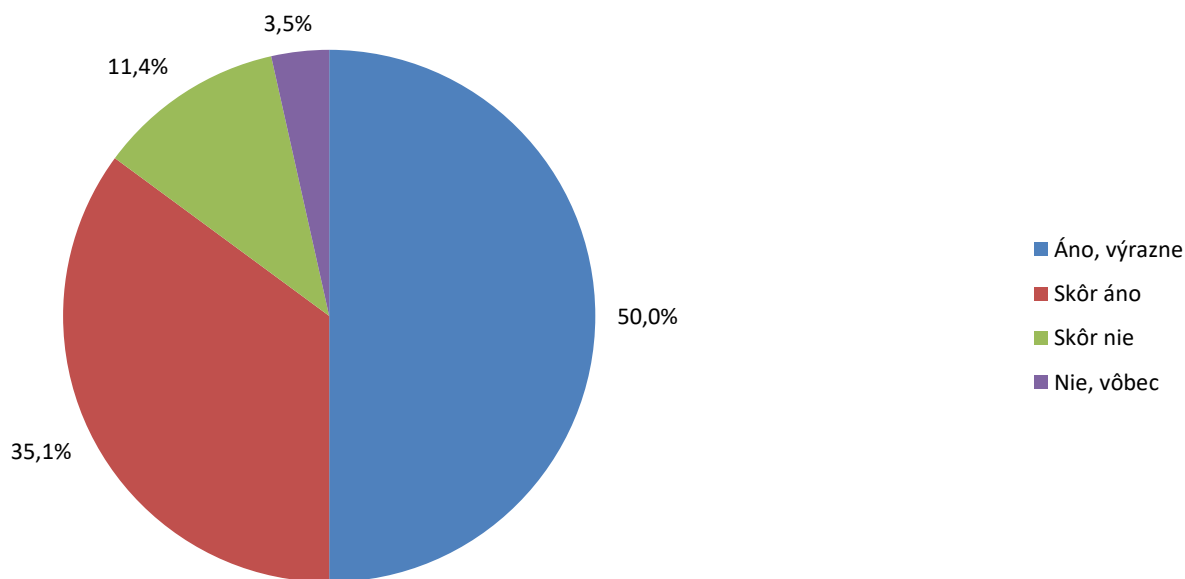
## Vyhodnotenie ankety PAS v spolupráci s INEKO o zamestnávaní cudzincov

apríl 2018

Cítite nedostatok pracovných síl?

Áno, výrazne	50,0%	57
Skôr áno	35,1%	40
Skôr nie	11,4%	13
Nie, vôbec	3,5%	4
	100,0%	114

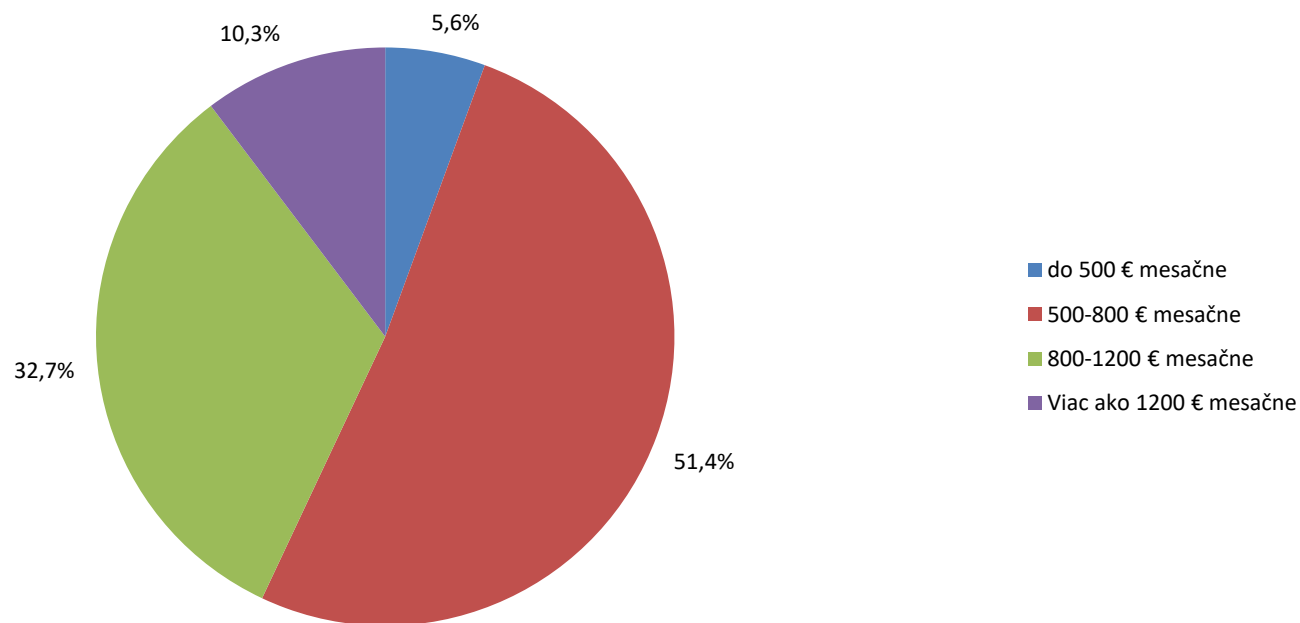
**Cítite nedostatok pracovných síl?**



Ak cítite nedostatok pracovných síl, o aké pozície ide v prevažnej miere v zmysle mzdy (hrubá mzda)?

do 500 € mesačne	5,6%	55
500-800 € mesačne	51,4%	35
800-1200 € mesačne	32,7%	11
Viac ako 1200 € mesačne	10,3%	6
	100,0%	107

**Ak cítite nedostatok pracovných síl, o aké pozície ide v prevažnej miere v zmysle mzdy (hrubá mzda)?**



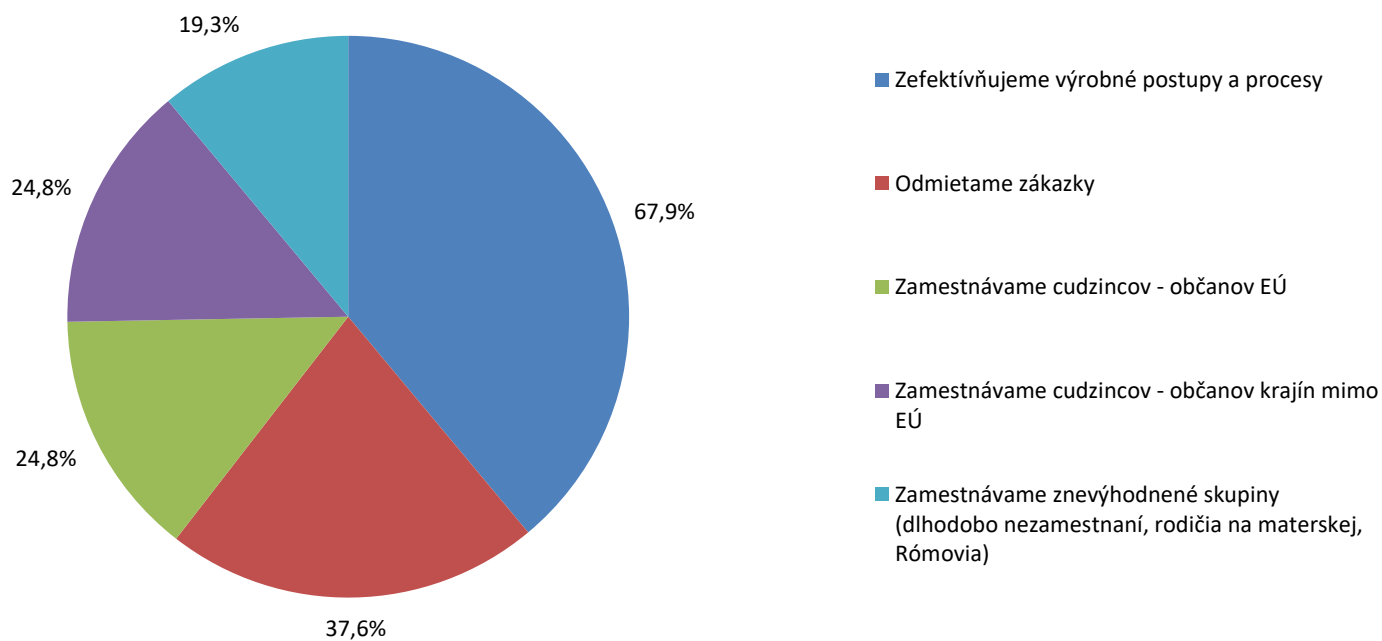
Akým spôsobom riešite nedostatok pracovných síl?

Zefektívňujeme výrobné postupy	67,9%	74
Odmietame zákazky	37,6%	41
Zamestnávame cudzincov - obč	24,8%	27
Zamestnávame cudzincov - obč	24,8%	27
Zamestnávame znevýhodnené	19,3%	21

190

109 respondentov

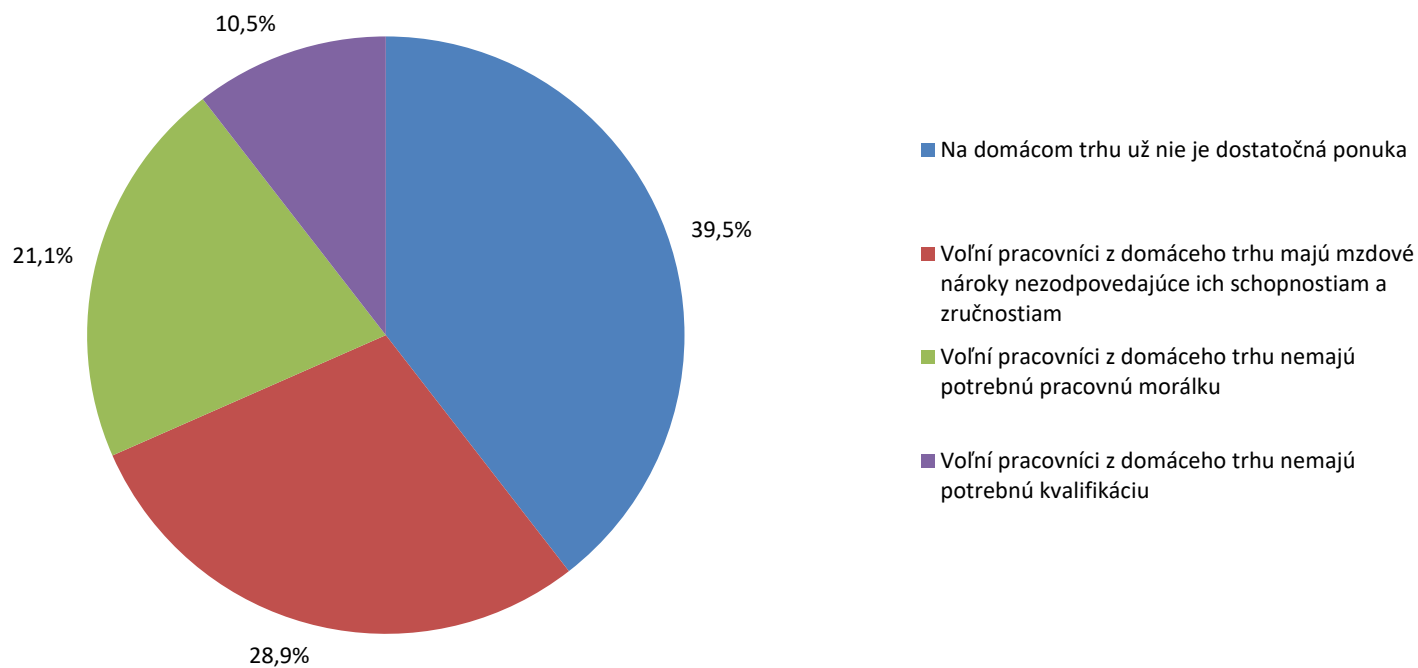
### Akým spôsobom riešite nedostatok pracovných síl?



Prečo riešite nedostatok pracovných síl zamestnávaním cudzincov?

Na domácom trhu už nie je dos	39,5%	30
Voľní pracovníci z domáceho tr	28,9%	22
Voľní pracovníci z domáceho tr	21,1%	16
Voľní pracovníci z domáceho tr	10,5%	8
Voľní pracovníci z domáceho tr	0,0%	0
	100,0%	76

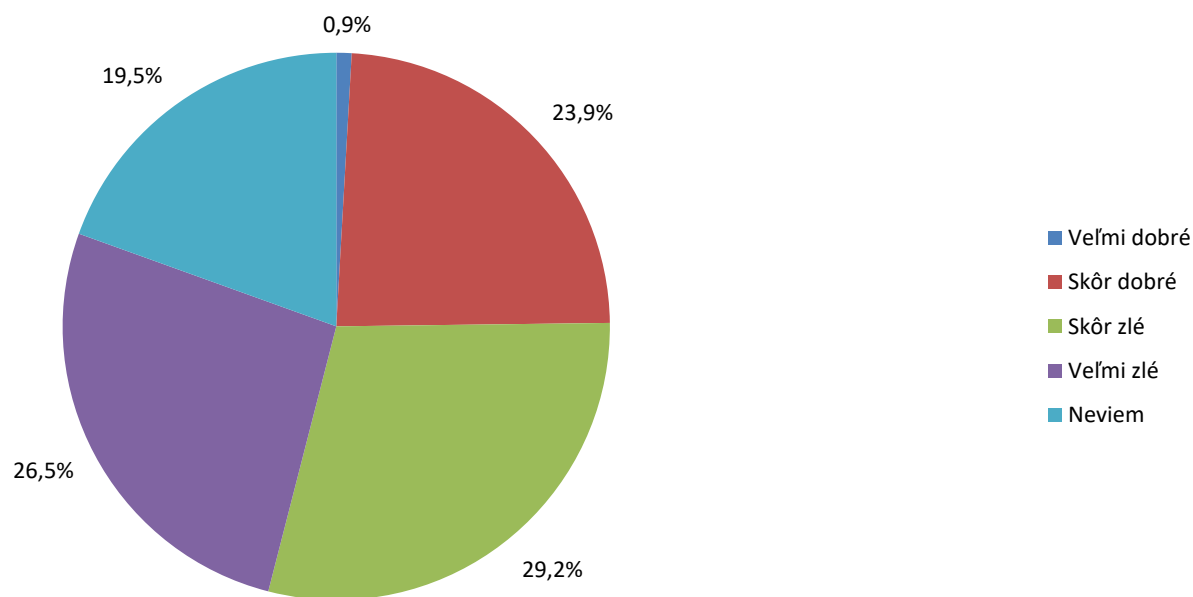
### Prečo riešite nedostatok pracovných síl zamestnávaním cudzincov?



Ako by ste zhodnotili legislatívne možnosti pružne využívať pracovnú silu zo štátov mimo EÚ?

Veľmi dobré	0,9%	1
Skôr dobré	23,9%	27
Skôr zlé	29,2%	33
Veľmi zlé	26,5%	30
Neviem	19,5%	22
	100,0%	113

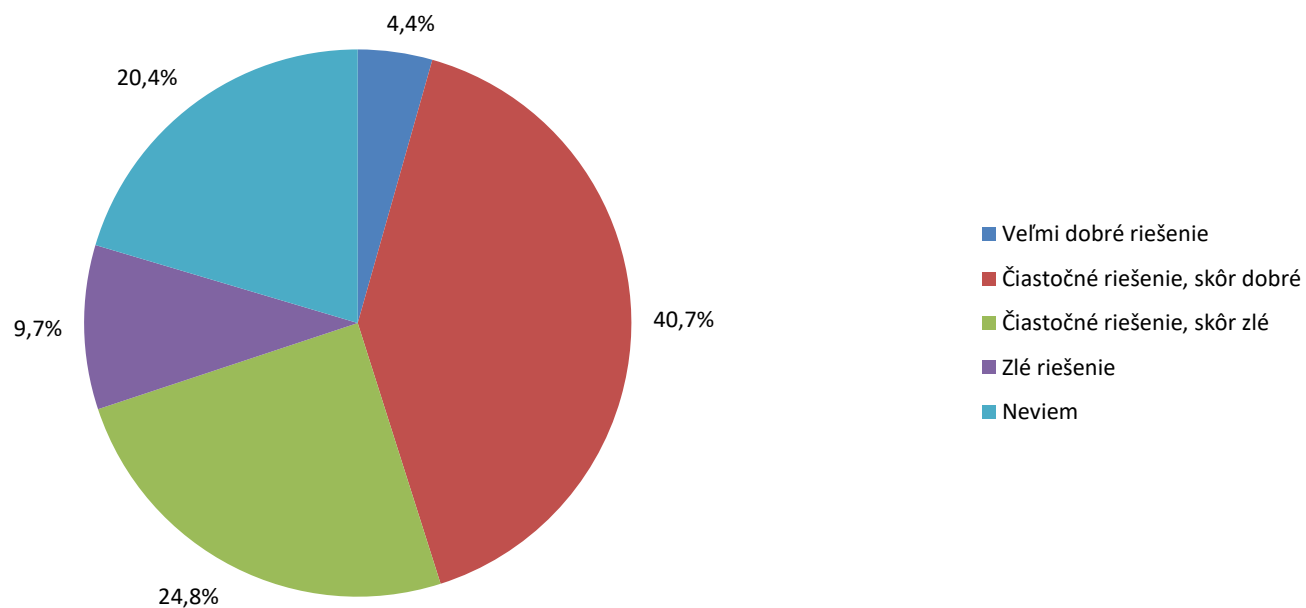
**Ako by ste zhodnotili legislatívne možnosti pružne využívať  
pracovnú silu zo štátov mimo EÚ?**



Ako hodnotíte opatrenie, ktoré umožňuje zamestnať cudzincov zo štátov mimo EÚ jednoduchšie a rýchlejšie vo vybraných okresoch?

Veľmi dobré riešenie	4,4%	5
Čiastočné riešenie, skôr dobré	40,7%	46
Čiastočné riešenie, skôr zlé	24,8%	28
Zlé riešenie	9,7%	11
Neviem	20,4%	23
	100,0%	113

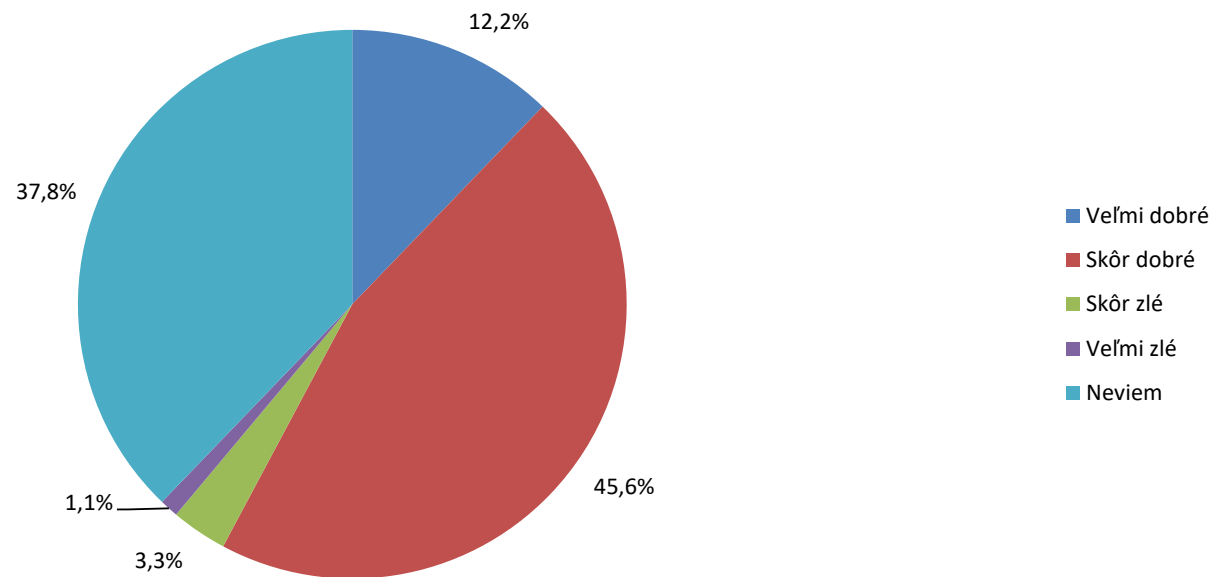
**Ako hodnotíte opatrenie, ktoré umožňuje zamestnať cudzincov zo štátov mimo EÚ jednoduchšie a rýchlejšie vo vybraných okresoch?**



Ak zamestnávate cudzincov, ako hodnotíte ich uplatnenie v pracovnom pomere?

Veľmi dobré	12,2%	11
Skôr dobré	45,6%	41
Skôr zlé	3,3%	3
Veľmi zlé	1,1%	1
Neviem	37,8%	34
	100,0%	90

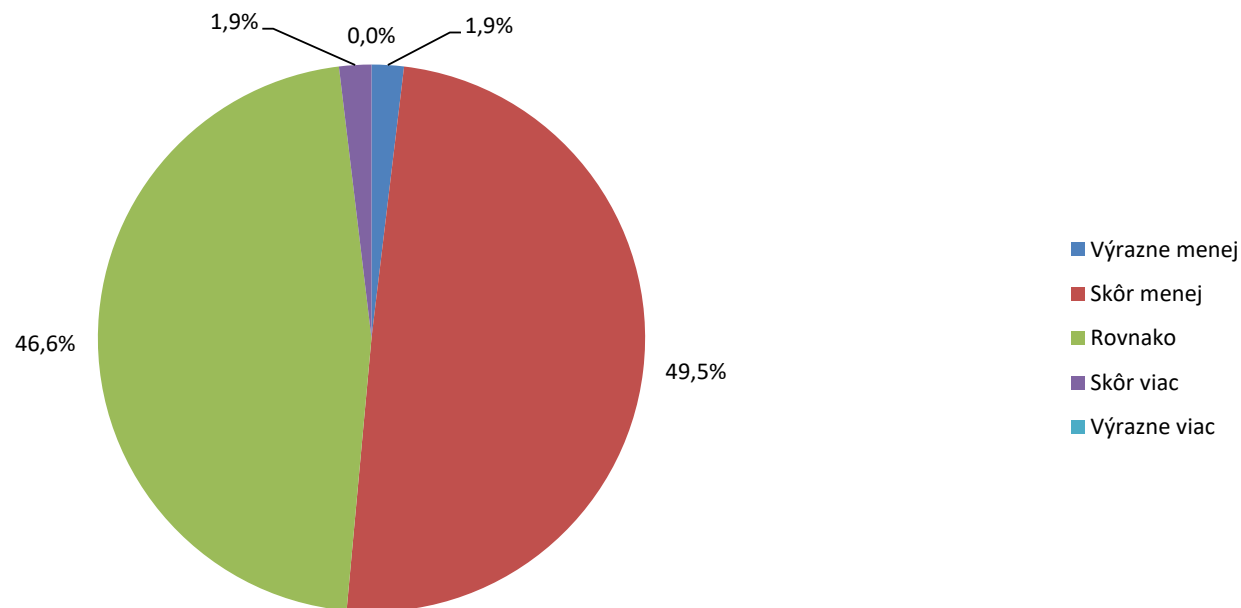
**Ak zamestnávate cudzincov, ako hodnotíte ich uplatnenie v  
pracovnom pomere?**



Podľa Vašich skúseností zarábajú cudzinci na Slovensku v porovnaní s občanmi SR?

Výrazne menej	1,9%	2
Skôr menej	49,5%	51
Rovnako	46,6%	48
Skôr viac	1,9%	2
Výrazne viac	0,0%	0
	99,9%	103

**Podľa Vašich skúseností zarábajú cudzinci na Slovensku v porovnaní s občanmi SR?**

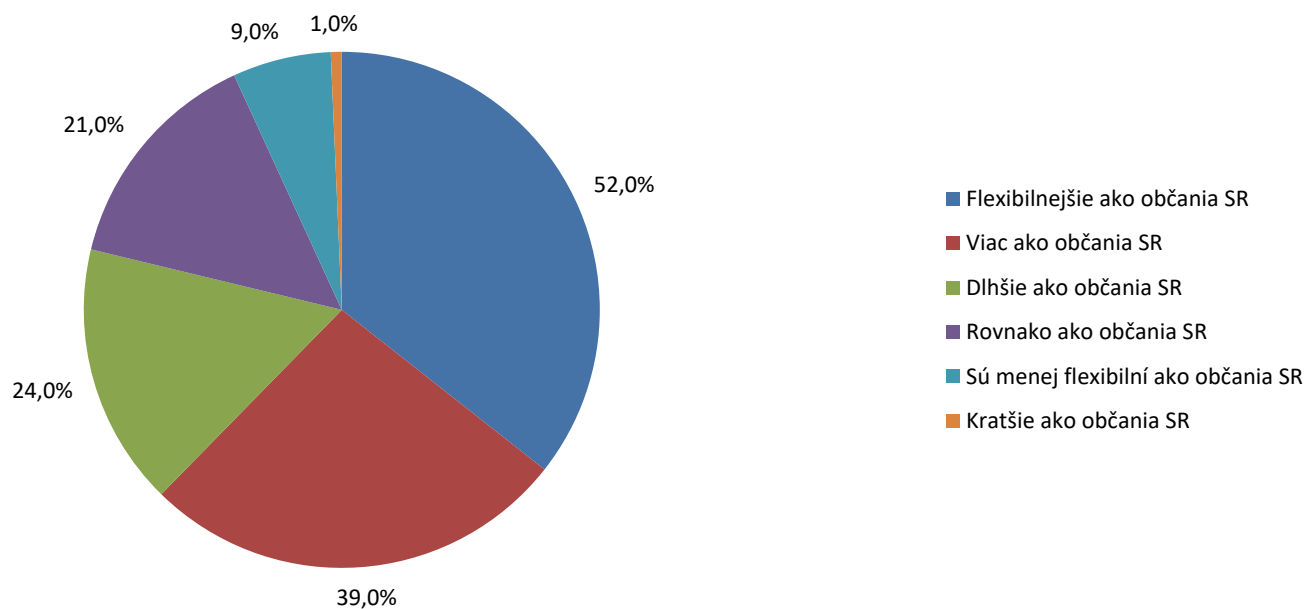




Podľa Vašich skúseností cudzinci v SR v porovnaní s občanmi SR sú ochotní pracovať...

Flexibilnejšie ako občania SR	52,0%	52
Viac ako občania SR	39,0%	39
Dlhšie ako občania SR	24,0%	24
Rovnako ako občania SR	21,0%	21
Sú menej flexibilní ako občania	9,0%	9
Kratšie ako občania SR	1,0%	1
		146

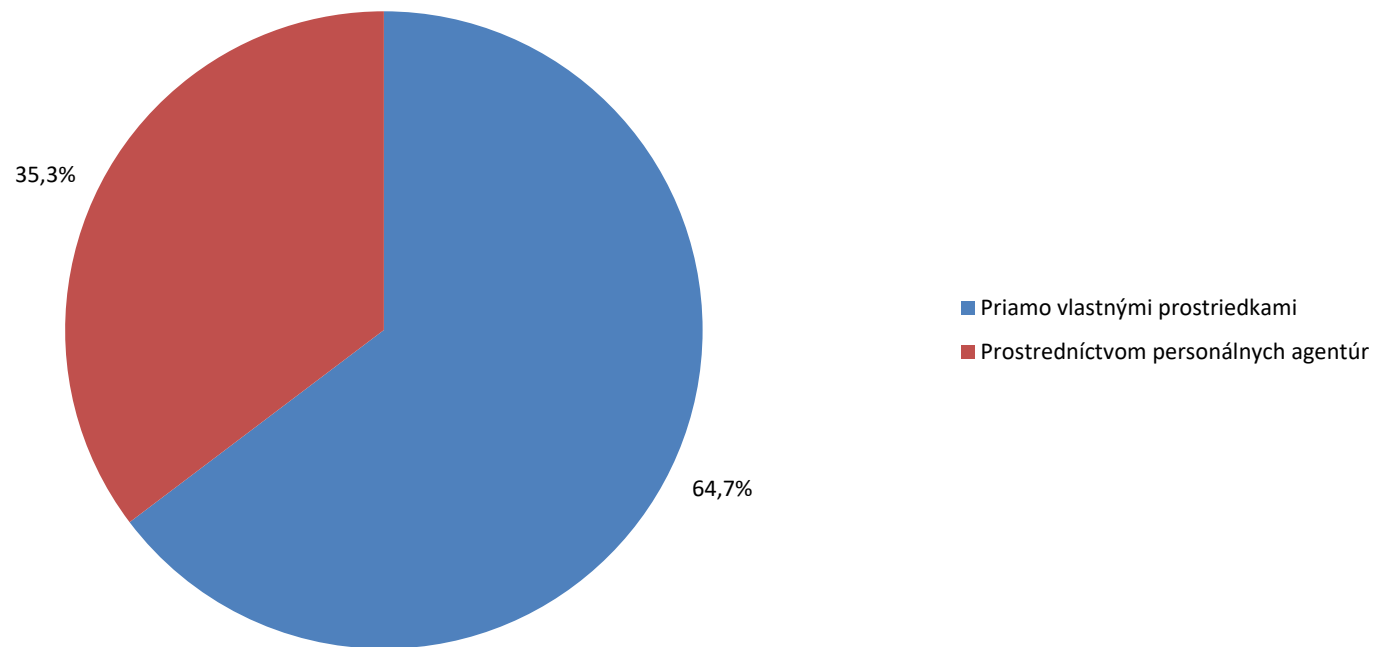
### Podľa Vašich skúseností cudzinci v SR v porovnaní s občanmi SR sú ochotní pracovať...



Ak využíváte pracovnú silu zo zahraničia, akým spôsobom ju prevažne vyhľadáвате a zamestnávate?

Priamo vlastnými prostriedkami	64,7%	44
Prostredníctvom personálnych	35,3%	24
	100%	68

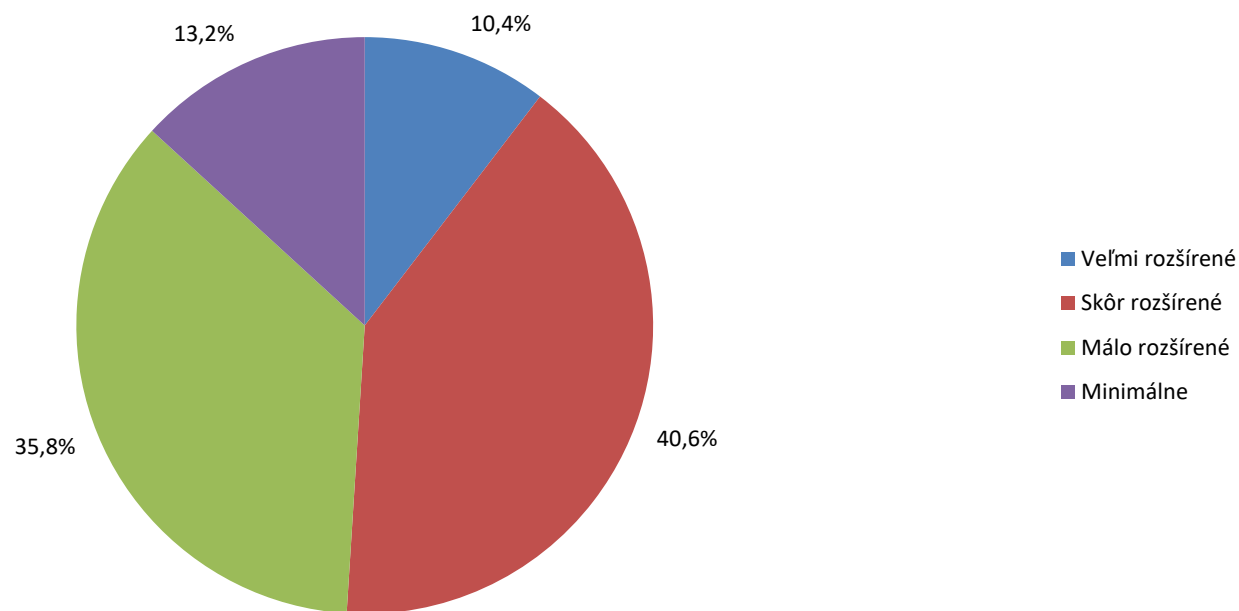
**Ak využíváte pracovnú silu zo zahraničia, akým spôsobom ju  
prevažne vyhľadáвате a zamestnávate?**



Do akej miery je podľa vás na Slovensku rozšírené zamestnávanie cudzincov načierno?

Veľmi rozšírené	10,4%	11
Skôr rozšírené	40,6%	43
Málo rozšírené	35,8%	38
Minimálne	13,2%	14
	100,0%	106

**Do akej miery je podľa vás na Slovensku rozšírené zamestnávanie  
cudzincov načierno?**



V akom odvetví pôsobíte?

Služby	22,3%	25
Stavebníctvo	15,2%	17
Obchod	10,7%	12
Priemysel	35,7%	40
Poľnohospodárstvo	13,4%	15
Energetika, spracovanie odpad	2,7%	3
	100,0%	112

### V akom odvetví pôsobíte?

