

Prieskum PAS a INEKO o vplyve pandémie na podnikateľské prostredie

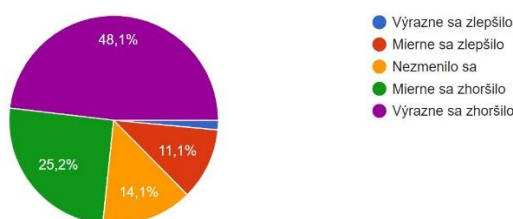
11. marca 2021

Počas februára realizovala Podnikateľská aliancia Slovenska (PAS) v spolupráci s inštitútom INEKO prieskum medzi podnikateľmi o vplyve pandémie na podnikateľské prostredie.

Ako prvé sme sa podnikateľov pýtali, ako sa podľa nich zmenilo podnikateľské prostredie v roku 2020. Až 73,3 % (z toho 48,1 % - výrazne sa zhoršilo a 25,2 % - mierne sa zhoršilo) podnikateľov si myslí, že sa podnikateľské prostredie v roku 2020 zhoršilo. 14,1 % podnikateľov je za to, že sa podnikateľské prostredie v roku 2020 nemenilo. Zvyšných 12,6 % (z toho 11,1 % - mierne zlepšilo a 1,5 % výrazne zlepšilo) podnikateľov tvrdí, že sa podnikateľské prostredie zlepšilo.

4. Ako sa v roku 2020 podľa Vás zmenilo podnikateľské prostredie?

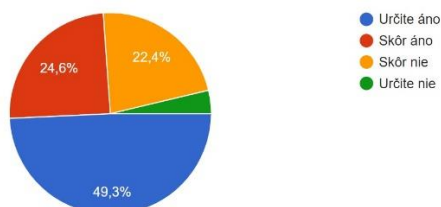
135 odpovedí



Až 73,9 % (z toho 49,3 % určite áno a 24,6 % skôr áno) podnikateľov, ohrozila pandémia v roku 2020 v ich podnikaní. Zvyšných 26,1 % (z toho 22,4 % skôr nie a 3,7 % určite nie) podnikateľov, ohrozenie pre ich činnosť v minulom roku nepocítili.

5. Ohrozila pandémia v roku 2020 Vaše podnikanie?

134 odpovedí



Tí, ktorých pandémia v roku 2020 ohrozila v ich podnikaní, uviedli nasledovné možnosti: a.) **znížil sa záujem zákazníkov o naše produkty** (70,3 %), b.) **štátne opatrenia poškodili naše podnikanie** (59,5 %), c.) **vyčerpali sme značnú časť rezerv**

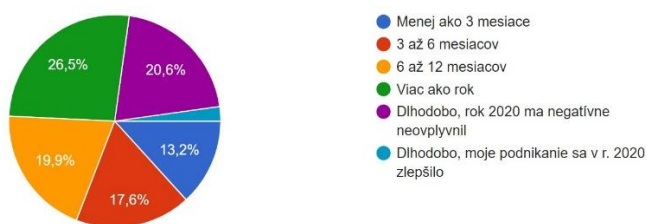
(48,6 %), d.) **zadlžili sme sa nad únosnú mieru** (11,7 %), e.) **iné možnosti** (7,2 %), f.) **zhoršila sa dostupnosť pracovnej sily** (6,3 %) a g.) **končíme s podnikaním** (1,8 %).



Ak by sa mal rok 2020 zopakovať 26,5 % podnikateľov by dokázalo podnikat' viac ako rok. 20,6 % podnikateľov by bolo schopných podnikat' naďalej dlhodobo, nakoľko ich rok 2020 negatívne neovplyvnil. Podnikateľov, ktorí by dokázali podnikat' viac ako polroka, no menej ako rok (6 až 12 mesiacov) bolo v prieskume 19,9 %. O niečo menej podnikateľov (17,6 %) by bolo schopných aj naďalej podnikat' len 3 až 6 mesiacov. Vo svojej podnikateľskej činnosti by menej ako 3 mesiace dokázalo pokračovať 13,2 % podnikateľov. 2,2 % tvoria podnikatelia, ktorí by podnikali dlhodobo aj naďalej, pretože sa ich podnikanie v roku 2020 dokonca zlepšilo.

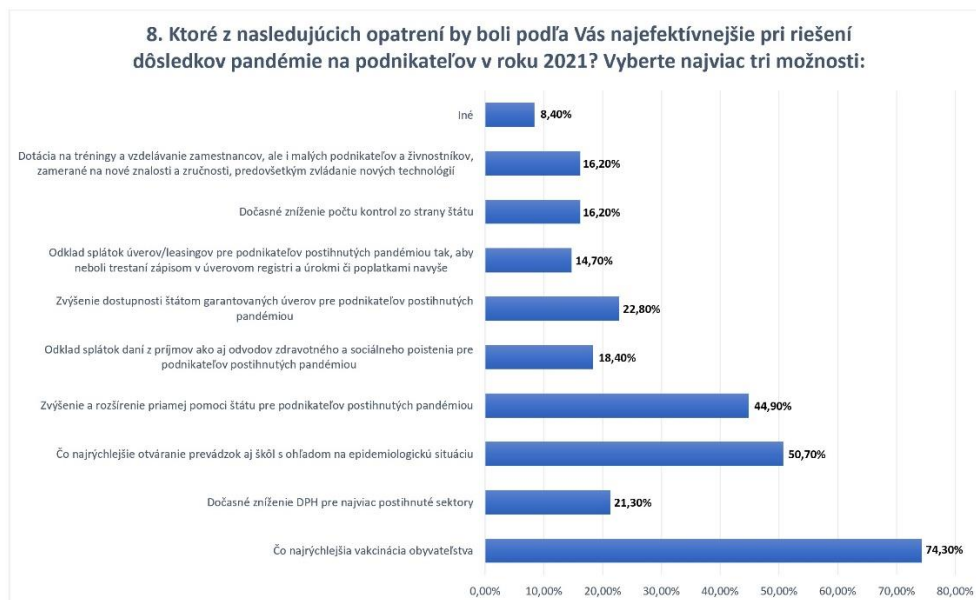
7. Ako dlho ste schopný/á podnikat', ak by sa rok 2020 mal opakovať?

136 odpovedí



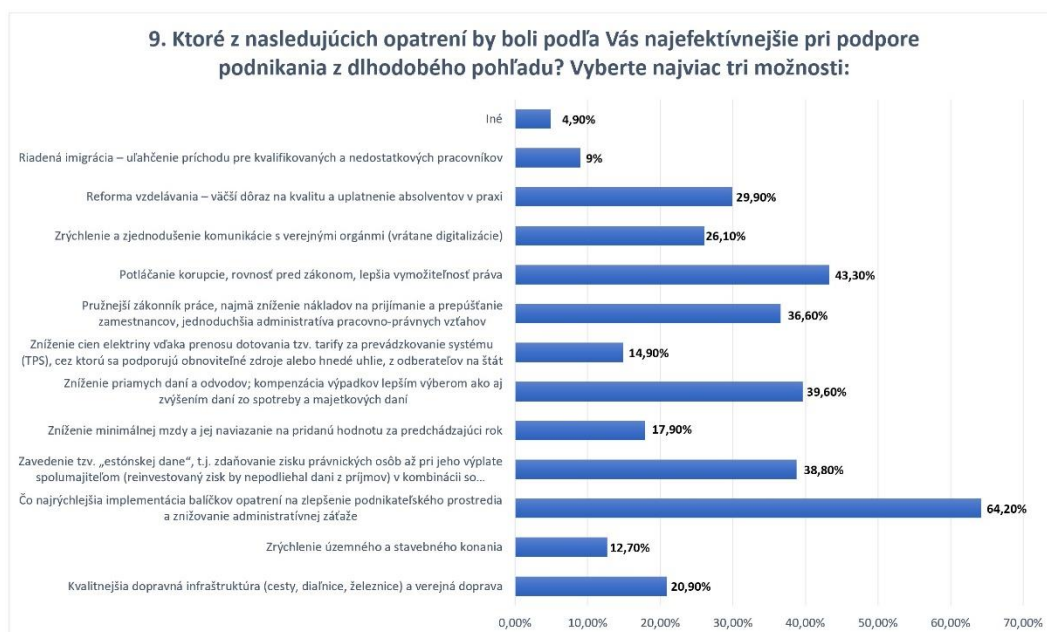
Podnikatelia mali možnosť vybrať z nasledujúcich opatrení tie, ktoré by boli podľa nich najefektívnejšie pri riešení dôsledkov pandémie na podnikateľov v roku 2021. Poradie je nasledovné: a.) **čo najrýchlejšia vakcinácia obyvateľstva** (74,3 %), b.) **čo najrýchlejšie otváranie prevádzok aj škôl s ohľadom na epidemiologickú situáciu** (50,7 %), c.) **zvýšenie a rozšírenie priamej pomoci štátu pre podnikateľov postihnutých pandemiou** (44,9 %), d.) **zvýšenie dostupnosti štátom garantovaných úverov pre podnikateľov postihnutých pandemiou** (22,8 %), e.) **dočasné zníženie DPH pre najviac postihnuté sektory** (21,3 %), f.) **odklad splátok daní z príjmov ako**

aj odvodov zdravotného a sociálneho poistenia pre podnikateľov postihnutých pandémiou (18,4 %), g.) odklad splátok úverov/leasingov pre podnikateľov postihnutých pandémiou tak, aby neboli trestaní zápisom v úverovom registri a úrokmi či poplatkami navyše a dočasné zníženie počtu kontrol zo strany štátu (16,2 %) a h.) iné opatrenia (8,4 %).



Pri podpore podnikania z dlhodobého pohľadu by podľa podnikateľov boli najefektívnejšie nasledujúce opatrenia: a.) **čo najrýchlejšia implementácia balíčkov opatrení na zlepšenie podnikateľského prostredia a znižovanie administratívnej záťaže** (64,2 %), b.) **potlačanie korupcie, rovnosť pred zákonom, lepšia vymožitelnosť práva** (43,3 %), c.) **zníženie priamych daní a odvodov; kompenzácia výpadkov lepším výberom ako aj zvýšením daní zo spotreby a majetkových daní** (39,6 %), d.) **Zavedenie tzv. „estónskej dane“, t.j. zdaňovanie zisku právnických osôb až pri jeho výplate spolumajiteľom (reinvestovaný zisk by nepodliehal dani z príjmov) v kombinácii so zrýchleným odpisovaním majetku** (38,8 %), e.) **pružnejší zákonník práce, najmä zníženie nákladov na prijímanie a prepúšťanie zamestnancov, jednoduchšia administratíva pracovno-právnych vzťahov** (36,6 %), f.) **reforma vzdelávania – väčší dôraz na kvalitu a uplatnenie absolventov v praxi** (29,9 %), g.) **zrýchlenie a zjednodušenie komunikácie s verejnými orgánmi (vrátane digitalizácie)** (26,1 %), h.) **kvalitnejšia dopravná infraštruktúra (cesty, diaľnice, železnice) a verejná doprava** (20,9 %), i.) **zníženie minimálnej mzdy a jej naviazanie na pridanú hodnotu za predchádzajúci rok** (17,9 %), j.) **zníženie cien elektriny vďaka prenosu dotovania tzv. tarify za prevádzkovanie systému (TPS), cez ktorú sa podporujú obnoviteľné zdroje alebo hnedé uhlie, z odberateľov na štát** (14,9 %), k.) **zrýchlenie územného a stavebného konania** (12,7 %), l.) **riadená imigrácia –**

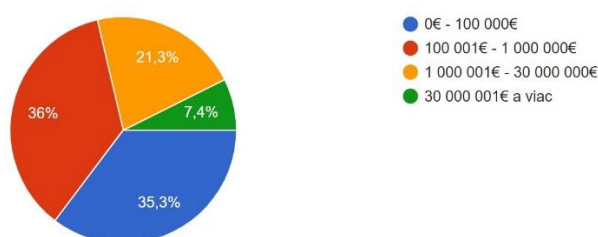
**uľahčenie príchodu pre kvalifikovaných a nedostatkových pracovníkov (9 %) a m.)
iné opatrenia (4,9 %).**



V prieskume nám poskytlo odpoveď 137 podnikateľov, z toho: 36 % podnikateľov s obrátom od 100 001€ do 1 000 000€, 35,3 % podnikateľov s obrátom do 100 000€, 21,3 % podnikateľov s obrátom od 1 000 001€ do 30 000 000€ a 7,4 % podnikateľov s obrátom väčším ako 30 000 000€.

10. Aký máte obrát

136 odpovedí



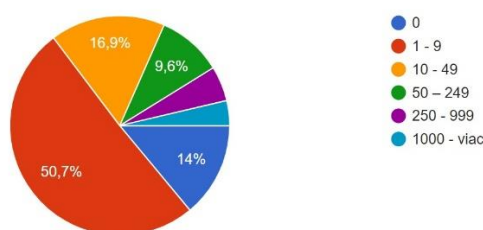
Takmer polovica (47,8 %) podnikateľov pôsobí v odvetví služieb. Nasledovali podnikatelia s odvetví: obchodu (15,4 %), priemyslu (13,2 %), iných odvetví (11,3 %) a stavebníctva (9,6 %). Najmenej podnikateľov, ktorí sa zúčastnili prieskumu, pôsobí v odvetviach ako: poľnohospodárstvo, spracovanie odpadu a energetika (0,7 %).



Z podnikov, ktoré sme oslovili zamestnáva najviac z nich 1-9 zamestnancov, a to až 50,7 %. Podstatne menej podnikateľov (16,9 %) zamestnáva 10 – 49 ľudí. 9,6 % podnikateľov zamestnáva 50 – 249 ľudí, 5,1 % podnikateľov zamestnáva 250 – 999 ľudí a 3,7 % podnikateľov zamestnáva viac ako 1 000 ľudí. Nikoho nezamestnáva 14 % podnikateľov.

3. Koľko zamestnávate ľudí?

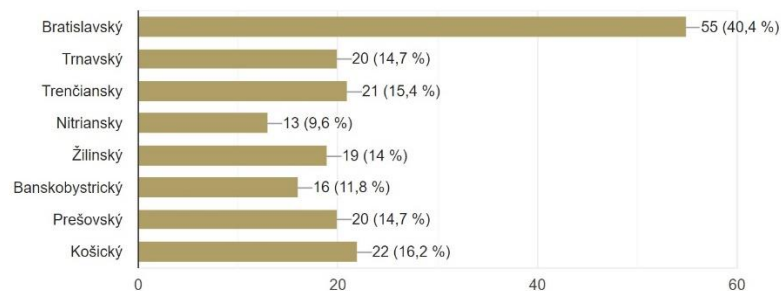
136 odpovedí



Prieskumu sa zúčastnili podnikatelia z každého kraja. Najväčšie zastúpenie mal Bratislavský kraj (40,4 %). Ďalej nasledoval Košický kraj (16,2 %) a Trenčiansky kraj (15,4 %). S rovnakým zastúpením nasledovali Trnavský kraj a Prešovský kraj (14,7 %). Tesne za nimi sa ocitol Žilinský kraj (14 %). Najmenej zastúpení boli podnikatelia z Banskobystrického kraja (11,8 %) a Nitrianskeho kraja (9,6 %).

2. V ktorom kraji (krajoch) pôsobí Vaša firma?

136 odpovedí



Prieskumu sa zúčastnilo 91,2 % právnických osôb – podnikateľov a 8,8 % živnostníkov.

1. Ste:

136 odpovedí

